

Panasonic®

Návod k obsluze

Stereosystém s CD

Model č. **SC-PMX92**
SC-PMX90



Děkujeme za zakoupení tohoto výrobku.
Před použitím tohoto produktu si pečlivě přečtěte tyto pokyny a celý návod si uložte pro pozdější použití.

Obsah

Údržba	2
Bezpečnostní upozornění	2
Dodávané příslušenství	3
Umístění reproduktorů	3
Zapojení	4
Přehled ovládacích prvků	5
Příprava dálkového ovladače	5
O technologii Bluetooth®	6
Funkce Bluetooth®	6
Informace o médiích	7
Vkládání médií	7
Ovládání přehrávání médií	8
Rádio FM	9
PMX92 DAB/DAB+	9
Hodiny a časovače	10
Zvukové efekty	10
Použití vstupu AUX IN	11
Použití vstupu z počítače	11
Další funkce	12
Odstraňování závad	12
Specifikace	14

TQBM0358

Ovládejte dálkovým ovladačem. Jsou-li stejné, můžete rovněž použít tlačítka na hlavním přístroji. Váš systém a obrázky se mohou lišit. Tento návod k obsluze platí pro následující systém.






Systém	SC-PMX92	SC-PMX90
Hlavní přístroj	SA-PMX92	SA-PMX90
Reproduktory	SB-PMX70	SB-PMX70

Pokud není uvedeno jinak, obrázky v tomto návodu k obsluze se týkají zařízení SC-PMX92.

PMX92: označuje funkce týkající se pouze SC-PMX92

PMX90: označuje funkce týkající se pouze SC-PMX90

Symbolsy na tomto produktu (včetně příslušenství) představují následující:

	Střídavé napětí
	Stejnoseměrné napětí
	Zařízení třídy II (konstrukce výrobku má dvojitou izolaci.)
	Zapnutí
	Pohotovostní režim

Údržba

- Chcete-li tento systém vyčistit, utřete měkkým suchým hadříkem.
- K čištění tohoto systému nikdy nepoužívejte alkohol, ředidlo nebo benzín.
- Před použitím chemicky ošetřeného hadříku si pečlivě přečtěte pokyny.

Bezpečnostní upozornění

UPOZORNĚNÍ!

Přístroj

- Abyste snížili nebezpečí vzniku požáru, úrazu elektrickým proudem nebo poškození přístroje:
 - Nevystavujte tento přístroj dešti, nadměrné vlhkosti, kapající vodě a postřikání.
 - Na přístroj by neměly být umísťovány žádné objekty naplněné vodou, jako jsou například vázy.
 - Používejte doporučené příslušenství.
 - Neodstraňujte kryt přístroje.
 - Nepokoušejte se přístroj opravít sami. Opravy přenechejte kvalifikovaným pracovníkům servisu.

POZOR!

Přístroj

- Abyste snížili nebezpečí vzniku požáru, úrazu elektrickým proudem nebo poškození přístroje:
 - Abyste zajistili dobré ventilační podmínky, nikdy neinstalujte tento přístroj v knihovně, vestavěné skříni nebo jiném uzavřeném prostoru.
 - Neblokujte ventilační otvory přístroje novinami, ubrusy, závěsy a jinými materiály.
 - Nepokládejte zdroje otevřeného ohně, jako například hořící svíčky, na přístroj.
- Tento přístroj je konstruován pro použití v mírném klimatu.
- Rozpojovacím zařízením je síťová zásuvka. Nainstalujte toto zařízení tak, aby bylo možno síťovou zásuvku okamžitě odpojit ze sítě.
- Tento přístroj může být během používání rušen rádiovou interferencí, která je způsobena mobilním telefonem. Jestliže k takové interferenci dojde, zajistěte větší vzdálenost mezi tímto přístrojem a mobilním telefonem.
- Tento přístroj pracuje s laserovým paprskem. Při nesprávném použití ovládacích prvků, stejně jako při provádění jiných postupů, než které jsou popsány v tomto návodu, může dojít k nebezpečnému vyzářování.

Baterie

- Nerozebírejte ani nezkratujte baterie.
- Nedobíjejte alkalické nebo manganové baterie.
- Nepoužívejte baterie, u nichž se loupe obal.
- Nevystavujte baterie teplu nebo ohni.
- Nenechávejte baterie v automobilu vystavené přímému slunečnímu světlu po delší dobu, když jsou zavřené dveře a okna.
- Jestliže dálkové ovládání nebudete používat delší dobu, vyjměte z něj baterie. Skladujte na chladném a tmavém místě.
- V případě nesprávné výměny baterie hrozí nebezpečí výbuchu. Vyměňujte pouze za typ baterie, který doporučuje výrobce.
- Při likvidaci baterií se obraťte na místní úřady nebo prodejce a zeptejte se na správný způsob likvidace.

Pro kontinentální Evropu, Velkou Británii a Irsko

Vyhlášení o shodě (DoC)

Společnost „Panasonic Corporation“ tímto prohlašuje, že tento výrobek splňuje základní požadavky a další relevantní ustanovení Směrnice 2014/53/EU. Zákazníci si mohou stáhnout kopii originálu deklarace shody (DoC) pro naše výrobky RE z našeho serveru DoC: <http://www.ptc.panasonic.eu>
Kontakt na Autorizovaného obchodního zástupce:
Panasonic Marketing Europe GmbH,
Panasonic Testing Centre, Winsbergring 15, 22525 Hamburg, Německo

Typ bezdrátového připojení	Frekvenční pásmo	Maximální výkon (dBm e.i.r.p.)
Bluetooth®	2402 - 2480 MHz	4 dBm

Likvidace použitých zařízení a baterií Jen pro státy Evropské unie a země s fungujícím systémem recyklace a zpracování odpadu.



Tyto symboly na výrobcích, jejich obalech v doprovodné dokumentaci upozorňují na to, že se použité elektrická a elektronická zařízení, včetně baterií, nesmějí likvidovat jako běžný komunální odpad.



Aby byla zajištěna správná likvidace a recyklace použitých výrobků a baterií, odevzdávejte je v souladu s národní legislativou na příslušných sběrných místech. Správnou likvidací přispějete k úspoře cenných přírodních zdrojů a předejdete možným negativním dopadům na lidské zdraví a životní prostředí. O další podrobnosti o sběru a recyklaci odpadu požádejte místní úřady.

Při nesprávné likvidaci tohoto druhu odpadu se vystavujete postihu podle národní legislativy.



(Poznámka k symbolu baterie (značka pod symbolem)):
Tento symbol může být použitý v kombinaci s chemickou značkou.
Takový případ je souladu s požadavky směrnice pro chemické látky.

Dodávané příslušenství

Zkontrolujte si dodávané příslušenství.

- 1 x Přívodní kabel
(K2CQ2YY00107)
- 1 x Dálkový ovladač
(N2QAYB001101)
- 1 x Baterie dálkového ovládání
- 2 x Kabel reproduktorů
(REE1713)



- (PMX92) 1 x DAB anténa
(N1CYYY00022)



- (PMX90) 1 x Pokojová anténa FM
(RSAX0002)



- Produktové označení uvedené v tomto návodu jsou správné v prosinci 2018. Označení se mohou časem měnit.

Umístění reproduktorů



Umístěte reproduktory tak, aby byl super výškový reproduktor na vnitřní straně. Aby nedošlo k poškození reproduktorů, nedotýkejte se otvorů reproduktorů, když odstraníte kryty.

Používejte pouze reproduktory dodávané s přístrojem. Kombinace hlavního přístroje a reproduktorů poskytuje nejlepší zvuk. Jestliže použijete jiné reproduktory, můžete systém poškodit a snížit kvalitu zvuku.

Poznámka:

- Reproduktory umístěte dále než 10 mm od hlavního přístroje, kvůli ventilaci.
- Reproduktory umístěte na rovný bezpečný povrch.
- Tyto reproduktory nemají magnetické stínění. Neumísťujte je do blízkosti TV, PC nebo jiného zařízení snadno ovlivnitelného magnetismem.
- Dlouhodobé přehrávání při vysoké hlasitosti může systém poškodit a snížit jeho životnost.
- Proto snižte hlasitost, abyste předešli poškození systému:
 - Je-li zvuk zkreslený.
 - Při nastavování kvality zvuku.

POZOR!

- Reproduktory používejte pouze s doporučeným systémem. Jinak, můžete poškodit zesilovač a reproduktory a způsobit tak požár. Kontaktujte kvalifikovaného servisního pracovníka, pokud došlo k poškození nebo pokud vnímáte zjevnou změnu ve výkonu přístroje.
- Při připojování reproduktorů postupujte podle zde uvedených pokynů.

Obsah je uzamčen

Dokončete, prosím, proces objednávky.

Následně budete mít přístup k celému dokumentu.



Proč je dokument uzamčen? Nahněvat Vás rozhodně nechceme. Jsou k tomu dva hlavní důvody:

- 1) Vytvořit a udržovat obsáhlou databázi návodů stojí nejen spoustu úsilí a času, ale i finanční prostředky. Dělali byste to Vy zadarmo? Ne*. Zakoupením této služby obdržíte úplný návod a podpoříte provoz a rozvoj našich stránek. Třeba se Vám to bude ještě někdy hodit.

**) Možná zpočátku ano. Ale vězte, že dotovat to dlouhodobě nelze. A rozhodně na tom nezbohatneme.*

- 2) Pak jsou tady „roboti“, kteří se přiživují na naší práci a „vysávají“ výsledky našeho úsilí pro svůj prospěch. Tímto krokem se jim to snažíme překazit.

A pokud nemáte zájem, respektujeme to. Urgujte svého prodejce. A když neuspějete, rádi Vás uvidíme!