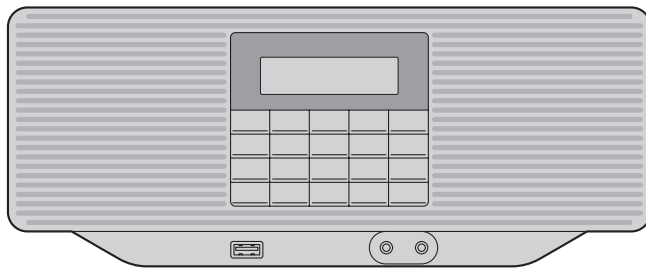


Panasonic®

Návod k obsluze Přenosný stereo CD systém

Model č. RX-D70BT



Děkujeme Vám za zakoupení tohoto výrobku.
Před prvním použitím výrobku si prosím pozorně přečtete tento
návod k obsluze a uschovejte jej na bezpečném místě pro
případné použití v budoucnu.

Bezpečnostní opatření

VAROVÁNÍ

Jednotka

- Abyste snížili riziko požáru, úrazu elektrickým proudem nebo poškození výrobku:
 - Nevystavujte toto zařízení dešti, vlhkosti ani kapající nebo stříkající vodě.
 - Na toto zařízení neumísťujte žádné předměty naplněné tekutinami, například vázy.
 - Používejte pouze doporučené příslušenství.
 - Neodstraňujte kryty.
 - Neopravujte zařízení vlastními silami. Opravy zařízení smí provádět pouze kvalifikovaný servisní technik.
 - Dbejte na to, aby do zařízení nespadly kovové předměty.
 - Nepokládejte na toto zařízení těžké předměty.

Napájecí kabel AC

- Abyste snížili riziko požáru, úrazu elektrickým proudem nebo poškození výrobku:
 - Ujistěte se, že napájecí napětí odpovídá údajům uvedeným na výrobním štítku tohoto zařízení.
 - Zasuňte síťovou zástrčku do vhodné zásuvky až nadoraz.
 - Netahejte za napájecí kabel, neohýbejte jej ani na něj nepokládejte těžké předměty.
 - Nemanipulujte se zástrčkou mokřma rukama.
 - Odpojte zařízení od elektrické sítě tahem za zástrčku, nikoliv za kabel.
 - Nepoužívejte poškozenou síťovou zástrčku nebo zásuvku.
- Umístěte toto zařízení tak, aby bylo v případě potřeby možné okamžitě vytáhnout zástrčku napájecího kabelu ze zásuvky.

UPOZORNĚNÍ

Jednotka

- Toto zařízení používá laser. Použití ovládacích prvků, způsob nastavení nebo provádění jiných postupů, než je uvedeno v tomto návodu k obsluze, může mít za následek vystavení se nebezpečnému záření.
- Nepokládejte na toto zařízení zdroje otevřeného ohně, například zapalované svíčky.
- Toto zařízení může během používání přijímat rádiové rušení způsobené mobilními telefony. Pokud k takovému rušení dojde, zvýšte vzdálenost mezi tímto zařízením a mobilním telefonem.
- Toto zařízení je určeno pro použití v mírném klimatickém pásmu.
- Při nastavování antény nebo manipulaci se zařízením buďte opatrní, abyste se nezranili.

Umístění

- Umístěte toto zařízení na rovný povrch.
- Abyste snížili riziko požáru, úrazu elektrickým proudem nebo poškození výrobku:
 - Neinstalujte ani nepokládejte toto zařízení do knihovny, vestavěné skříně nebo jiného uzavřeného prostoru. Zajistěte dobrou ventilaci zařízení.
 - Nezakrývejte ventilační otvory tohoto zařízení novinami, ubrusy, záclonami a podobnými předměty.
 - Nevystavujte toto zařízení přímému slunečnímu světlu, vysokým teplotám, vysoké vlhkosti a nadměrným vibracím.
 - Neinstalujte ani neumísťujte toto zařízení v nezvyklé poloze, například zadní stranou směrem nahoru.

Baterie

- Při nesprávné výměně baterie hrozí nebezpečí výbuchu. Vybité baterie vyměňte pouze za typ doporučený výrobcem.
- Nesprávné zacházení s bateriemi může vést k úniku elektrolytu a následně požáru.
 - Pokud nebudete zařízení delší dobu používat, vyjměte baterie. Vyjmuté baterie skladujte na chladném, tmavém místě.
 - Baterie nezahřívajte ani nevystavujte plameni.
 - Nenechávejte baterii (baterie) v autě vystaveném po dlouhou dobu přímému slunečnímu světlu se zavřenými dveřmi a okny.
 - Nepoškoďte baterie ani nezkratujte.
 - Nenabíjejte alkalické ani manganové baterie.
 - Nepoužívejte baterie, které mají odloupený kryt.
- Nekombinujte staré a nové baterie.
- Nepoužívejte současně různé typy baterií.
- Pokud chcete zlikvidovat staré baterie, obraťte se na místní úřady nebo prodejce. Dozvíte se tak správnou metodu likvidace.

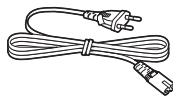
Popisy v tomto návodu k obsluze

- Stránky, na které se odkazuje, jsou označeny jako "→ ○○".

Příslušenství

Před prvním použitím zařízení zkontrolujte dodané příslušenství.

- 1 napájecí kabel





Obsah

Bezpečnostní opatření	2
Příslušenství	3
Ovládací prvky	4
Napájecí zdroje	6
Zařízení v zapnutém stavu / pohotovostním režimu	7
Vložení média.....	7
Režim Bluetooth®.....	8
O Bluetooth®	9
Přehrávání médií.....	9
Poslech DAB/DAB+	12
Poslech rádia FM	13
Externí hudební zařízení	14
Nastavení zvuku	14
Hodiny a časovač	15
Ostatní	16
Odstraňování potíží	17
Péče o jednotku a média.....	19
Přehrávatelná média	19
Technické údaje.....	20
Licence	21



- Nepoužívejte napájecí kabel spolu s jinými zařízeními.

Tyto symboly na výrobku (včetně příslušenství) představují následující:

- ~ AC
- === DC
-  Zařízení třídy II
(Konstrukce výrobku je dvojitě izolovaná.)
- I Zapnuto
-  Pohotovostní režim

Expozice rádiové frekvenci (RF):

Tento výrobek splňuje limity pro expozici rádiovým vlnám předepsané směrnici o rádiových zařízeních, pokud je používán alespoň 20 cm od lidského těla.

Obsah je uzamčen

Dokončete, prosím, proces objednávky.

Následně budete mít přístup k celému dokumentu.



Proč je dokument uzamčen? Nahněvat Vás rozhodně nechceme. Jsou k tomu dva hlavní důvody:

- 1) Vytvořit a udržovat obsáhlou databázi návodů stojí nejen spoustu úsilí a času, ale i finanční prostředky. Dělali byste to Vy zadarmo? Ne*. Zakoupením této služby obdržíte úplný návod a podpoříte provoz a rozvoj našich stránek. Třeba se Vám to bude ještě někdy hodit.

**) Možná zpočátku ano. Ale vězte, že dotovat to dlouhodobě nelze. A rozhodně na tom nezbohatneme.*

- 2) Pak jsou tady „roboti“, kteří se přiživují na naší práci a „vysávají“ výsledky našeho úsilí pro svůj prospěch. Tímto krokem se jim to snažíme překazit.

A pokud nemáte zájem, respektujeme to. Urgujte svého prodejce. A když neuspějete, rádi Vás uvidíme!