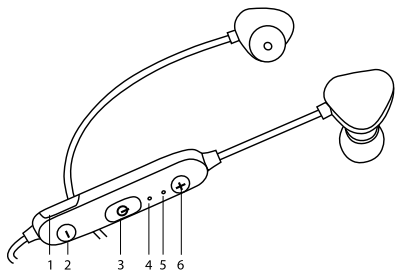


LAMAX

Tips1



- 1 Micro USB Charging Port
- 2 - Button
- 3 Multifunction Button
- 4 Microphone
- 5 LED Indicator
- 6 + Button

Controls

Power On / Off	Press and hold the multifunction button
Pairing Mode	Press and hold the multifunction button until the blue and red LEDs blink alternately
Play / Pause	Press the multifunction button
Next Track	Press and hold +
Previous Track	Press and hold -
Increase Volume	Press + repeatedly
Decrease Volume	Press - repeatedly
Accept / End Call	Press the multifunction button
Reject Call	Press and hold the multifunction button for 1 second
Last Number Redial	Double tap the multifunction button
Turn Siri or Google Assistant On / Off	While playing music or in standby mode, press and hold the multifunction button for a second

LED Indicators

Charging	Red LED lights up
Fully-charged	Blue LED lights up
Low Battery	Red LED blinks
Pairing Mode	Blue and red LEDs blink alternately
Successfully Paired	Blue LED blinks every 4 seconds
Power On	Press and hold the multifunction key until the blue LED blinks
Power Off	Press and hold the multifunction key until the red LED blinks

Pairing

Power on the earphones and enter pairing mode. Then, activate Bluetooth on your device and search for new devices. Select „LAMAX Tips1“ from the list of found devices. When pairing is successful, the blue LED on the earphones blinks every 4 seconds.

To connect to two devices at the same time, firstly pair the earphones with the first device. Then switch off the earphones and turn off Bluetooth on the paired device. Turn the earphones on again, put into pairing mode and pair with the second device. Then turn Bluetooth on again on the first device.

Charging

To charge, connect the cable to the Micro USB port on the earphone in-line controls and plug the other end of the cable into a USB power supply with a maximum voltage of 5 V. While charging, the red LED lights up on the headphones. When fully-charged, the blue LED lights up. The device must be charged under constant supervision.

Main Features

- Reliable wireless transmission with Bluetooth 4.2
- Perfectly balanced and clear sound
- Control music and calls directly on the earphones
- Elegant ultralight design
- Handsfree calls
- Multipoint pairing with two devices at the same time
- 3 earbud tips included

Parameters

Wireless Technology	Bluetooth 4.2
Max. Pairing Range	up to 10 metres
Earphone Battery	60 mAh LiPo
Earphone Charging Time	about 1.5 hours
Playback Time	up to 5 hours
Standby Time	up to 100 hours
Frequency Range	20 Hz – 20 kHz
Impedance	16 ± 15 % Ohm
Driver Size	10 mm
Headphone Weight	10 g

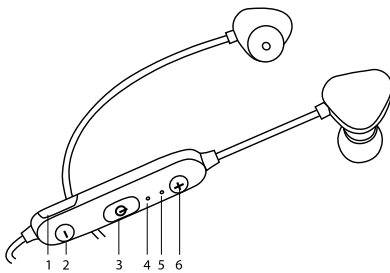
Print errors reserved.

Download the latest version of the User Manual here:
<http://beat.lamax-electronics.com/Tips1/manuals>



LAMAX

Tips1



- 1 Micro-USB-Ladeport
- 2 Taste -
- 3 Multifunktionstaste
- 4 Mikrophon
- 5 LED-Anzeige
- 6 Taste +

Bedienung

Einschalten / Ausschalten	Multifunktionstaste drücken und halten
Kopplungsmodus	Multifunktionstaste drücken und halten, bis die LED abwechselnd rot und blau blinkt
Wiedergabe / Pause	Multifunktionstaste drücken
Nächstes Lied	Multifunktionstaste drücken und halten +
Voriges Lied	Multifunktionstaste drücken und halten -
Lautstärke erhöhen	Multifunktionstaste wiederholt drücken +
Lautstärke verringern	Multifunktionstaste wiederholt drücken -
Anruf annehmen / beenden	Multifunktionstaste drücken
Anruf ablehnen	Multifunktionstaste drücken und 1 s halten
Die zuletzt gewählte Nummer wählen	Multifunktionstaste zweimal nacheinander drücken
Siri oder Google Assistant ein-/ ausschalten	Während der Musikwiedergabe oder im Standby-Modus die Multifunktionstaste am linken Ohrhörer drücken und 1 s halten

LED-Anzeige

Wird geladen	Rote LED leuchtet
Vollgeladen	Blaue LED leuchtet
Akku bald leer	Rote LED blinkt
Kopplungsmodus	LED blinkt abwechselnd rot und blau
Erfolgreich gekoppelt	Blaue LED blinkt alle 4 Sekunden
Einschalten	Multifunktionstaste drücken und halten, bis die blaue LED blinkt
Ausschalten	Multifunktionstaste drücken und halten, bis die rote LED blinkt

Kopplung

Die Kopfhörer einschalten und Kopplungsmodus aktivieren. Folglich die Bluetooth-Funktion in Ihrem Gerät aktivieren und die Suche nach einem neuen Gerät starten. „LAMAX Tips1“ auf der Liste der gefundenen Geräte wählen. Bei erfolgreicher Kopplung blinkt die LED an Kopfhörern alle 4 Sekunden blau.

Für eine Verbindung mit zwei Geräten gleichzeitig zuerst die Kopfhörer mit dem ersten Gerät koppeln. Anschließend die Kopfhörer ausschalten und im gekoppelten Gerät die Bluetooth-Funktion ausschalten. Die Kopfhörer einschalten, Kopplungsmodus aktivieren und mit dem zweiten Gerät koppeln. Die Bluetooth-Funktion im ersten Gerät einschalten.

Aufladen

Das Kabel in den Micro-USB-Ladeport an der Bedienungstafel einstecken und das zweite Kabelende in eine USB-Ladequelle mit einer Maximalspannung von 5V einstecken. Beim Aufladen leuchtet die LED an den Kopfhörern rot. Wenn voll aufgeladen leuchtet die LED an den Kopfhörern blau. Das Gerät muss unter Aufsicht geladen werden.

Hauptigenschaften

- Zuverlässige kabellose Übertragung über Bluetooth 4.2
- Perfekt ausgewogener und verständlicher Ton
- Steuerung von Musik und Anrufen direkt über Kopfhörer
- Elegante, ultraleichte Konstruktion
- Freisprechfunktion
- Multipoint-Kopplung mit zwei Geräten gleichzeitig
- 3 Ohrstöpsel-Größen in der Packung enthalten

Parameter

Drahtlose Technologie	Bluetooth 4.2
Max. Kopplungsreichweite	bis zu 10 Meter
Kopfhörer-Akku	60 mAh Lithium-Polymer
Kopfhörer-Ladedauer	etwa 1,5 Stunden
Akku-Laufzeit	bis zu 5 Stunden
Standby-Modus	bis zu 100 Stunden
Frequenzbereich	20 Hz – 20 kHz
Impedanz	16 ± 15 % Ohm
Wandler-Größe	10 mm
Kopfhörer-Gewicht	10 g

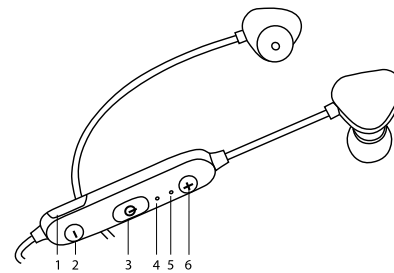
Druckfehler vorbehalten.

Die neueste Version der Bedienungsanleitung hier zum Herunterladen:
<http://beat.lamax-electronics.com/Tips1/manuals>



LAMAX

Tips1



- 1 Nabíjecí port Micro USB
- 2 Tlačítko -
- 3 Multifunkční tlačítko
- 4 Mikrofon
- 5 LED indikace
- 6 Tlačítko +

Ovládání

Zapnout / Vypnout	Stisknete a podrzte multifunkční tlačítko
Režim párování	Stisknete a podrzte multifunkční tlačítko, dokud nezačne střídavě blikat modrá a červená LED
Hrát / Pauza	Stisknete multifunkční tlačítko
Následující skladba	Stisknete a podrzte tlačítko +
Předchozí skladba	Stisknete a podrzte tlačítko -
Zvýšit hlasitost	Opakovaně stisknete tlačítko +
Snížit hlasitost	Opakovaně stisknete tlačítko -
Přijmout / Ukončit hovor	Stisknete multifunkční tlačítko
Odmítnout hovor	Stisknete a podrzte 1 sekundu multifunkční tlačítko
Vytočit poslední číslo	Dvakrát po sobě stisknete multifunkční tlačítko
Zapnout / Vypnout Siri nebo Google Assistant	Během přehrávání hudby nebo v pohotovostním režimu stisknete a na sekundu podrzte multifunkční tlačítko na levém sluchátku

LED indikace

Nabíjení	Červená LED svítí
Plné nabití	Modrá LED svítí
Slabá baterie	Červená LED bliká
Režim párování	Modrá a červená LED střídavě bliká
Úspěšné spárování	Modrá LED bliká každé 4 sekundy
Zapnout	Stisknete a podrzte multifunkční tlačítko, dokud nezabliká modrá LED
Vypnout	Stisknete a podrzte multifunkční tlačítko, dokud nezabliká červená LED

Párování

Zapněte sluchátka a uveďte je do režimu párování. Následně aktivujte ve Vašem zařízení funkci Bluetooth a nastavte vyhledávání nového zařízení. Vyberte „LAMAX Tips1“ ze seznamu nalezených zařízení. Při úspěšném spárování bliká modrá LED na sluchátkách každé 4 sekundy.

Pro připojení ke dvěma zařízením současně spárujte sluchátka nejprve s prvním z nich. Následně sluchátka vypnete a na spárovaném zařízení vypnete funkci Bluetooth. Sluchátka zapnete, uveďte do režimu párování a spárujte s druhým zařízením. Zapnete funkci Bluetooth na prvním zařízení.

Nabíjení

Pro nabíjení zapojte kabel do Micro USB portu na ovládacím panelu sluchátek a druhý konec kabelu zapojte do napájecího zdroje USB s maximálním napětím 5 V. Při nabíjení svítí na sluchátkách červená LED. Při plném nabití svítí na sluchátkách modrá LED. Zařízení je nutné nabíjet pod dohledem.

Hlavní vlastnosti

- Spolehlivý bezdrátový přenos pomocí Bluetooth 4.2
- Perfektně vyvážený a srozumitelný zvukový přednes
- Ovládání hudby a hovorů přímo na sluchátkách
- Elegantní ultralehká konstrukce
- Handsfree vybavení telefonních hovorů
- Multipoint spárování se dvěma zařízením současně
- 3 velikosti špuntů jako součást balení

Parametry

Bezdrátová technologie	Bluetooth 4.2
Max. vzdálenost párování	až 10 metrů
Baterie ve sluchátkách	60 mAh LiPo
Doba nabíjení sluchátek	asi 1,5 hodiny
Doba přehrávání	až 5 hodin
Pohotovostní režim	až 100 hodin
Frekvenční rozsah	20 Hz – 20 kHz
Impedance	16 ± 15 % Ohm
Velikost měniče	10 mm
Váha sluchátek	10 g

Tiskové chyby vyhrazeny.

Aktuální verze uživatelské příručky ke stažení zde:
<http://beat.lamax-electronics.com/Tips1/manuals>



Obsah je uzamčen

**Dokončete, prosím, proces objednávky.
Následně budete mít přístup k celému dokumentu.**



Proč je dokument uzamčen? Nahněvat Vás rozhodně nechceme. Jsou k tomu dva hlavní důvody:

1) Vytvořit a udržovat obsáhlou databázi návodů stojí nejen spoustu úsilí a času, ale i finanční prostředky. Dělali byste to Vy zadarmo? Ne*. Zakoupením této služby obdržíte úplný návod a podpoříte provoz a rozvoj našich stránek. Třeba se Vám to bude ještě někdy hodit.

**) Možná zpočátku ano. Ale vězte, že dotovat to dlouhodobě nelze. A rozhodně na tom nezbohatneme.*

2) Pak jsou tady „roboti“, kteří se přiživují na naší práci a „vysávají“ výsledky našeho úsilí pro svůj prospěch. Tímto krokem se jim to snažíme překazit.

A pokud nemáte zájem, respektujeme to. Urgujte svého prodejce. A když neuspějete, rádi Vás uvidíme!