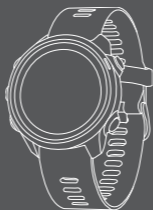


GARMIN.



FORERUNNER®
245/245 MUSIC

Stručný návod k obsluze

Úvod

VAROVÁNÍ

Přečtěte si leták *Důležité bezpečnostní informace a informace o produktu* vložený v obalu s výrobkem. Obsahuje varování a další důležité informace.

Před zahájením nebo úpravou každého cvičebního programu se vždy poraďte se svým lékařem.

Tlačítka







①	LIGHT	Stisknutím zařízení zapnete. Stisknutím zapnete a vypnete podsvícení. Podržením zobrazíte menu ovládání.
②	START STOP	Stisknutím spustíte a zastavíte stopky. Stisknutím vyberete možnost nebo potvrdíte zprávu.
③	BACK	Stisknutím se vrátíte na předchozí obrazovku. Stisknutím zaznamenáte kolo během aktivity.

④	DOWN	Stisknutím procházíte doplňky, datové obrazovky, možnosti a nastavení. Stisknutím zobrazíte na zařízení Forerunner 245 Music ovládání hudby.
⑤	UP	Stisknutím procházíte doplňky, datové obrazovky, možnosti a nastavení. Přidržením zobrazíte hlavní menu.

Stav GPS a ikony stavu

Na každé stavové obrazovce se dočasně objevuje stavový kroužek GPS a ikony. Při outdoorových aktivitách stavový kroužek změní barvu na zelenou, když je GPS připraveno. Blikající ikona signalizuje, že zařízení vyhledává signál. Pokud bude ikona svítit nepřetržitě, znamená to, že byl nalezen signál a snímač je připojen.

GPS	Stav GPS
	Stav baterie
	Stav připojení smartphonu
	Stav technologie Wi-Fi®
	Stav srdečního tepu

Spárování smartphonu se zařízením

Chcete-li používat připojené funkce zařízení Forerunner, musí být zařízení spárováno přímo v aplikaci Garmin Connect™, nikoli v nastavení připojení Bluetooth® ve smartphonu.

- 1 V obchodě App Store ve smartphonu nainstalujte a otevřete aplikaci Garmin Connect.
- 2 Umístěte zařízení smartphonu do okruhu 10 m (33 stop) od zařízení.
- 3 Stisknutím tlačítka **LIGHT** zařízení zapněte. Když zařízení poprvé zapnete, režim párování je automaticky zapnutý.

Obsah je uzamčen

Dokončete, prosím, proces objednávky.

Následně budete mít přístup k celému dokumentu.



Proč je dokument uzamčen? Nahněvat Vás rozhodně nechceme. Jsou k tomu dva hlavní důvody:

- 1) Vytvořit a udržovat obsáhlou databázi návodů stojí nejen spoustu úsilí a času, ale i finanční prostředky. Dělali byste to Vy zadarmo? Ne*. Zakoupením této služby obdržíte úplný návod a podpoříte provoz a rozvoj našich stránek. Třeba se Vám to bude ještě někdy hodit.

**) Možná zpočátku ano. Ale vězte, že dotovat to dlouhodobě nelze. A rozhodně na tom nezbohatneme.*

- 2) Pak jsou tady „roboti“, kteří se přiživují na naší práci a „vysávají“ výsledky našeho úsilí pro svůj prospěch. Tímto krokem se jim to snažíme překazit.

A pokud nemáte zájem, respektujeme to. Urgujte svého prodejce. A když neuspějete, rádi Vás uvidíme!