

# CANDY

|           |  |            |
|-----------|--|------------|
| <b>EN</b> | <b>COOKER HOOD<br/>INSTRUCTIONS MANUAL .....</b>           | <b>2</b>   |
| <b>FR</b> | <b>HOTTE DE CUISSON<br/>MANUEL D'INSTRUCTIONS .....</b>    | <b>20</b>  |
| <b>IT</b> | <b>CAPPA<br/>MANUALE DI ISTRUZIONI .....</b>               | <b>39</b>  |
| <b>PL</b> | <b>OKAP KUCHENNY<br/>INSTRUKCJA OBSŁUGI .....</b>          | <b>58</b>  |
| <b>ES</b> | <b>CAMPANA EXTRACTORA<br/>MANUAL DE INSTRUCCIONES.....</b> | <b>77</b>  |
| <b>PT</b> | <b>EXAUSTOR<br/>MANUAL DE INSTRUÇÕES.....</b>              | <b>96</b>  |
| <b>CZ</b> | <b>ODSAVAČ PAR NAD SPORÁK<br/>NÁVOD K POUŽITÍ .....</b>    | <b>115</b> |
| <b>SK</b> | <b>DIGESTOR<br/>NÁVOD NA POUŽITIE .....</b>                | <b>134</b> |

CBT9240/2X – CBT6324/1X – CBT6324/1W – CBT6324/1N  
CBT6130/2X – CBT6240/1LN – CBT6240/1LW – CBT6240/1LX



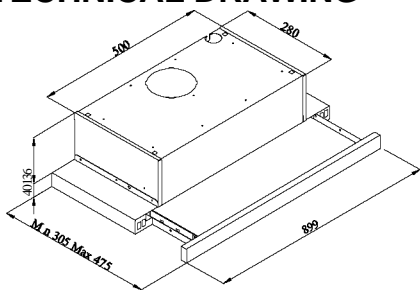
Please Read The User Manual Carefully!

|   |    |
|---|----|
| 1 TECHNICAL DRAWING .....                             | 3  |
| 2 WARNINGS AND SAFETY PRECAUTIONS .....               | 4  |
| 2.1 Life-Threatening Danger, Poisoning Danger .....   | 6  |
| 2.2 Danger of electric shock! .....                   | 6  |
| 2.3 Danger of physical injury!.....                   | 6  |
| 2.4 Danger of burn, danger of electric shock! .....   | 7  |
| 2.5 Dangers of fire and physical injury!.....         | 7  |
| 3 USAGES WITH AND WITHOUT CARBON USE .....            | 8  |
| 3.1 Replacement of Carbon Filter .....                | 9  |
| 3.2 Replacement of AF 90 Carbon Filter .....          | 9  |
| 3.3 Replacement of AF 100 Carbon Filter .....         | 9  |
| 4 CLEANING AND PREVENTIVE MAINTENANCE .....           | 10 |
| 4.1 Washing in Dishwasher .....                       | 10 |
| 4.2 Hand Wash .....                                   | 10 |
| 4.3 Removal/Installation of Aluminium Filter .....    | 10 |
| 5 INSTALLATION OF APPLIANCE .....                     | 11 |
| 5.1 Installation and Unpacking of the Appliance ..... | 11 |
| 5.2 Installation and Unpacking of the Appliance ..... | 11 |
| 5.3 Exhaust Air Mode.....                             | 12 |
| 5.4 Air Discharge Line.....                           | 12 |
| 5.5 Checking the Wall .....                           | 12 |
| 5.6 Electrical Connection .....                       | 12 |
| 5.7 Danger of Electric Shock! .....                   | 12 |
| 6 OVERVIEW OF APPLIANCE .....                         | 13 |
| 7 ASSEMBLY OF PRODUCT .....                           | 14 |
| 8 USE OF PRODUCT .....                                | 15 |
| 9 REPLACEMENT OF LAMPS .....                          | 17 |
| 9.1 Replacement of Halogen Lamp .....                 | 17 |
| 9.2 Replacement of Spark Plug Lamp .....              | 17 |
| 9.3 1W Replacement of LED Lamp .....                  | 17 |
| 10 AUTHORIZED TECHNICAL SERVICE.....                  | 18 |
| 10.1 Potential Failures and Solutions .....           | 19 |
| 10.2 Technical Table.....                             | 19 |

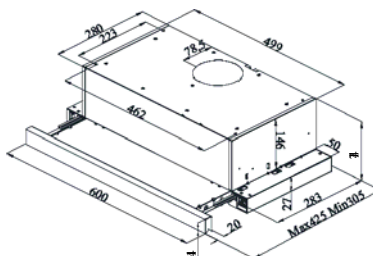
**"Complies with EEE Regulation. No PCB\* Included"**

\* PCB = Printed Circuit Board

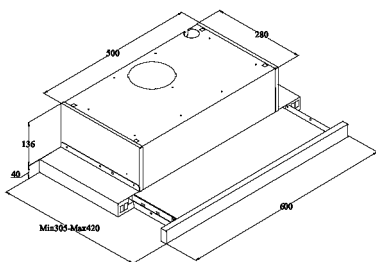
# 1 TECHNICAL DRAWING



CBT9240/2X



CBT6324/1X  
CBT6324/1W  
CBT6324/1N



CBT6130/2X  
CBT6240/1LN  
CBT6240/1LW  
CBT6240/1LX

Fig. 1: TECHNICAL DRAWING

# Obsah je uzamčen

**Dokončete, prosím, proces objednávky.**

**Následně budete mít přístup k celému dokumentu.**



**Proč je dokument uzamčen? Nahněvat Vás rozhodně nechceme. Jsou k tomu dva hlavní důvody:**

1) Vytvořit a udržovat obsáhlou databázi návodů stojí nejen spoustu úsilí a času, ale i finanční prostředky. Dělali byste to Vy zadarmo? Ne\*. Zakoupením této služby obdržíte úplný návod a podpoříte provoz a rozvoj našich stránek. Třeba se Vám to bude ještě někdy hodit.

*\*) Možná zpočátku ano. Ale vězte, že dotovat to dlouhodobě nelze. A rozhodně na tom nezbohatneme.*

2) Pak jsou tady „roboti“, kteří se přiživují na naší práci a „vysávají“ výsledky našeho úsilí pro svůj prospěch. Tímto krokem se jim to snažíme překazit.

A pokud nemáte zájem, respektujeme to. Urgujte svého prodejce. A když neuspějete, rádi Vás uvidíme!