

SOUNDCORE SELECT

BLUETOOTH REPRODUKTOR

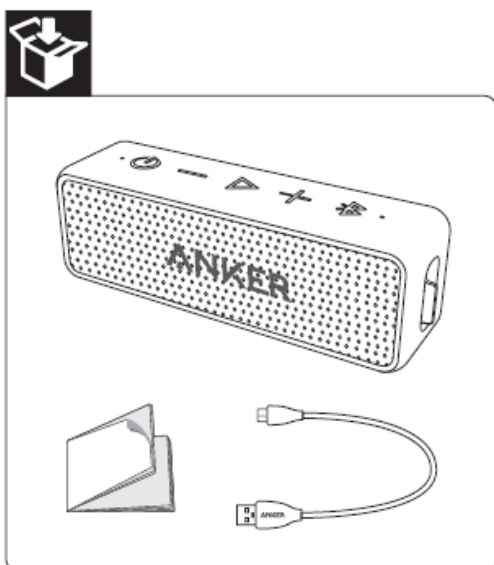


Návod k použití

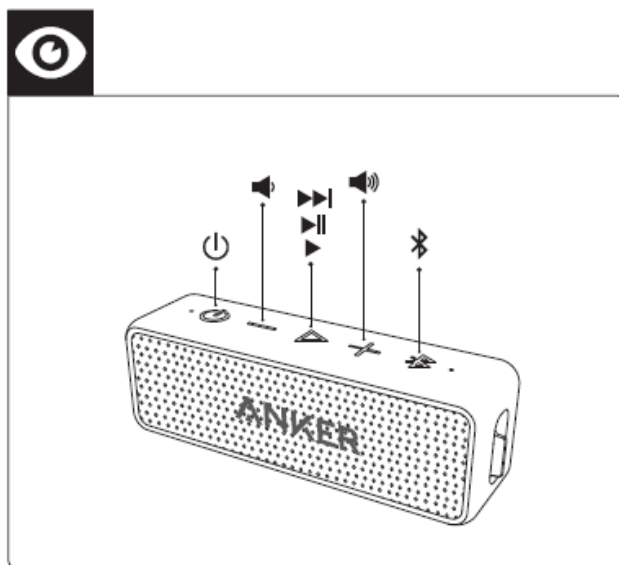
Bezpečnostní pokyny

1. Zařízení neupustte na zem.
2. Zařízení nerozmontovávejte.
3. Soundcore Select neponořujte do vody.
4. Vyhněte se extrémním teplotám.
5. Toto zařízení nepoužívejte ve venkovním prostředí během bouřek.
6. Použijte původní nebo certifikované kabely.
7. K čištění nepoužívejte žádný abrazivní čistič ani olej.

BALENÍ OBSAHUJE



POPIS TLAČÍTEK



DOBÍJENÍ SOUNDCORE

Blikající červená

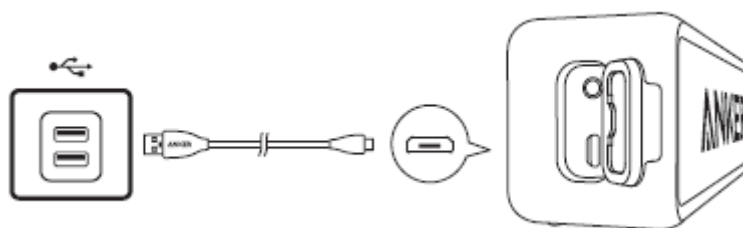
Nízká úroveň baterie

Svítící červená

Dobíjení

Svítící bílá

Plně nabito

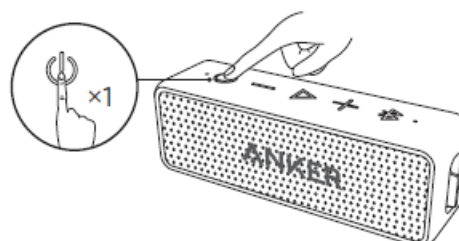


Chcete-li chránit životnost baterie, plně ji nabíjejte asi tak každých 45 dní.

ZAPÍNÁNÍ A VYPÍNÁNÍ

Stisknutím tlačítka napájení reproduktor zapnete. Indikátor bude svítit bíle.

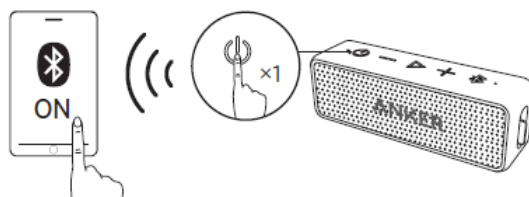
Stisknutím a přidržením tlačítka napájení reproduktor vypnete. Indikátor zhasne.



PÁROVÁNÍ BLUETOOTH

Stisknutím tlačítka Bluetooth vstoupíte do párovacího režimu

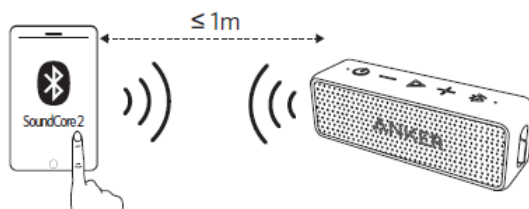
Stisknutím a přidržením na 2 sekundy zrušíte párování připojeného zařízení a znovu vstoupíte do režimu párování



Blikající modrá – režim párování

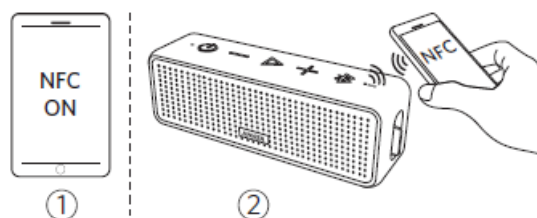
Svítilící modrá – Připojeno k zařízení

Když je SoundCore Select zapnutý, automaticky připojí naposled připojené zařízení, pokud je k dispozici. Pokud ne, SoundCore vstoupí do režimu párování.



NFC PÁROVNÍ

Pro přerušení spojení znovu klepněte NFC zařízením na NFC detekční oblast na reproduktoru SoundCore.



PŘIPOJENÍ PŘES AUX

* AUX kabel SoundLine se prodává samostatně.

Pro návrat do režimu Bluetooth odpojte kabel AUX od zařízení SoundCore.



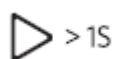
OVLÁDÁNÍ PŘEHRÁVÁNÍ

Jedno stisknutí Přehrávání / Pauza

Dvojitý stisknutí Přeskočení vpřed

Stisk Hlasitost nahoru / dolů

MIKROFON



Stiskněte a přidržte na 1 sekundu Aktivace Siri nebo jiného hlasového softwaru

Obsah je uzamčen

Dokončete, prosím, proces objednávky.

Následně budete mít přístup k celému dokumentu.



Proč je dokument uzamčen? Nahněvat Vás rozhodně nechceme. Jsou k tomu dva hlavní důvody:

- 1) Vytvořit a udržovat obsáhlou databázi návodů stojí nejen spoustu úsilí a času, ale i finanční prostředky. Dělali byste to Vy zadarmo? Ne*. Zakoupením této služby obdržíte úplný návod a podpoříte provoz a rozvoj našich stránek. Třeba se Vám to bude ještě někdy hodit.

**) Možná zpočátku ano. Ale vězte, že dotovat to dlouhodobě nelze. A rozhodně na tom nezbohatneme.*

- 2) Pak jsou tady „roboti“, kteří se přiživují na naší práci a „vysávají“ výsledky našeho úsilí pro svůj prospěch. Tímto krokem se jim to snažíme překazit.

A pokud nemáte zájem, respektujeme to. Urgujte svého prodejce. A když neuspějete, rádi Vás uvidíme!