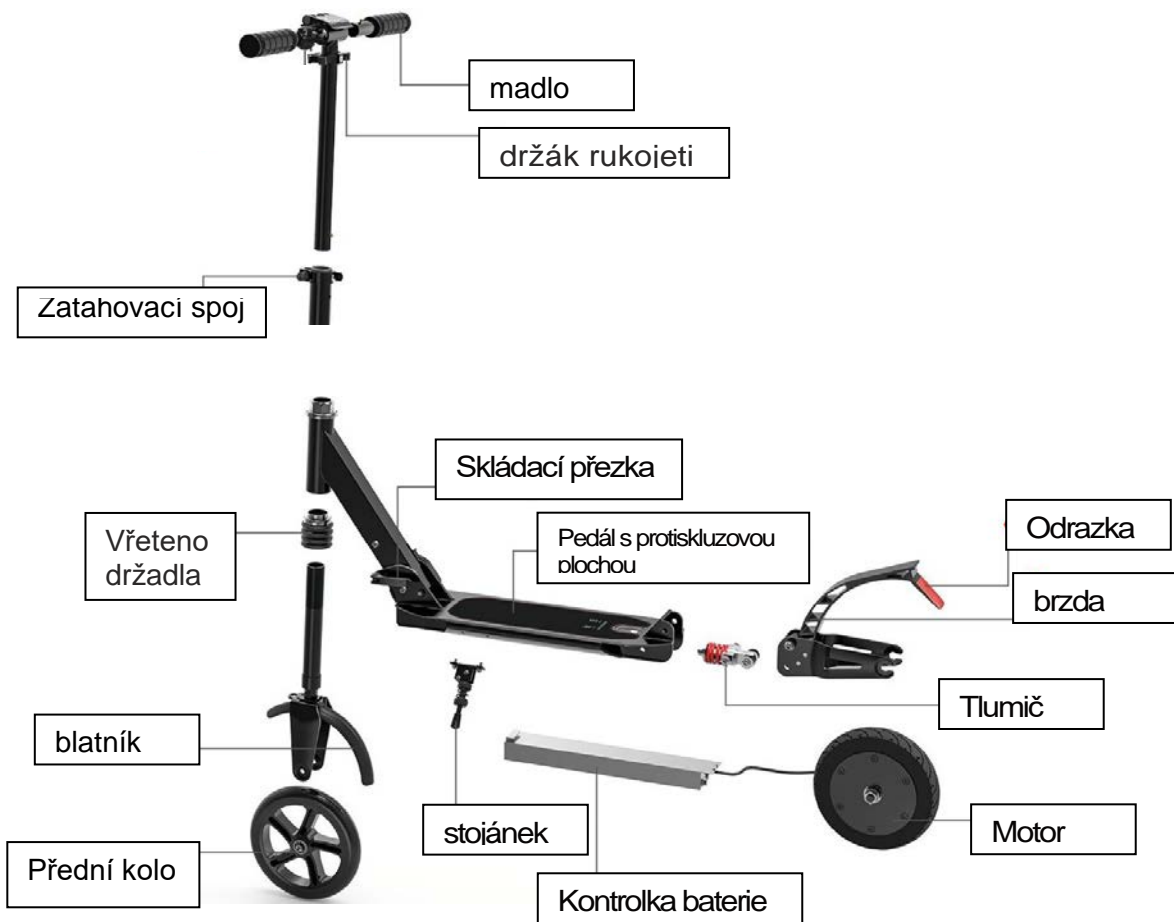


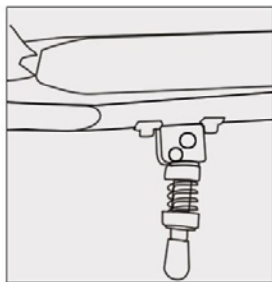
**BERGER XS-03**

**UŽIVATELSKÁ PŘÍRUČKA**

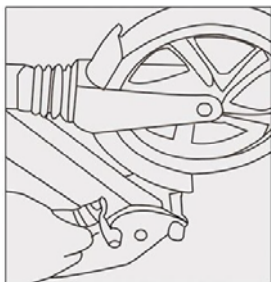
[www.ds-exim.cz](http://www.ds-exim.cz)



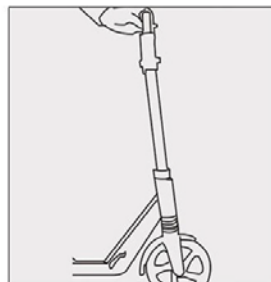
## Jak složit koloběžku:



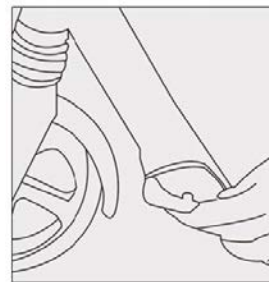
1) Připevněte pedál



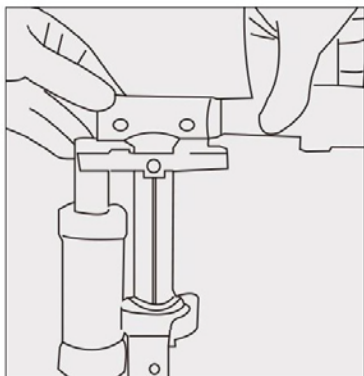
2) Stlačte a přidělejte pomocí nářadí dodávaného s výrobkem.



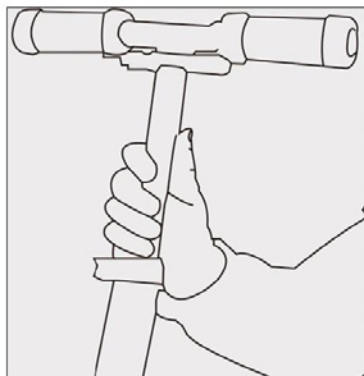
3) Zapřete levou nohou koloběžku a rukou zašroubujte.



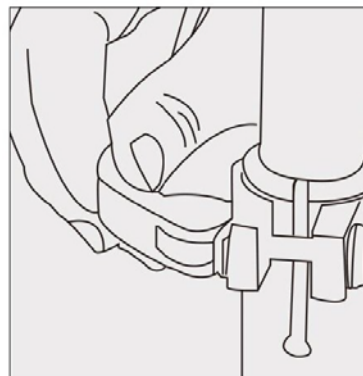
4) Pro stabilizaci upevněte pomocí přezky.



5) Zasuňte hlavovou část s říditky.



6) Řídítka pevně přidělejte pomocí přezky.



7) Srovnejte a dotáhněte

\*Při montáži postupujte podle jednotlivých obrázků a dodržujte postup

# Obsah je uzamčen

**Dokončete, prosím, proces objednávky.**

**Následně budete mít přístup k celému dokumentu.**



**Proč je dokument uzamčen? Nahněvat Vás rozhodně nechceme. Jsou k tomu dva hlavní důvody:**

- 1) Vytvořit a udržovat obsáhlou databázi návodů stojí nejen spoustu úsilí a času, ale i finanční prostředky. Dělali byste to Vy zadarmo? Ne\*. Zakoupením této služby obdržíte úplný návod a podpoříte provoz a rozvoj našich stránek. Třeba se Vám to bude ještě někdy hodit.

*\*) Možná zpočátku ano. Ale vězte, že dotovat to dlouhodobě nelze. A rozhodně na tom nezbohatneme.*

- 2) Pak jsou tady „roboti“, kteří se přiživují na naší práci a „vysávají“ výsledky našeho úsilí pro svůj prospěch. Tímto krokem se jim to snažíme překazit.

A pokud nemáte zájem, respektujeme to. Urgujte svého prodejce. A když neuspějete, rádi Vás uvidíme!