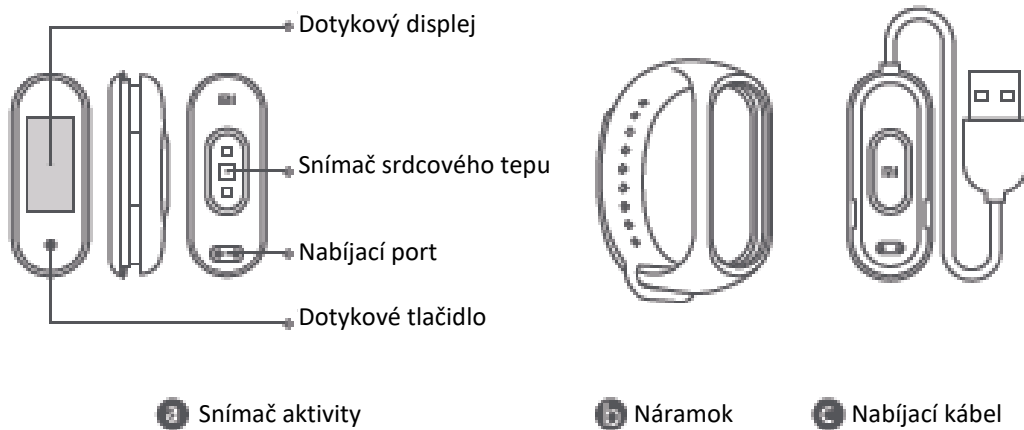


Inteligentný náramok **Mi Smart Band 4** – návod na obsluhu

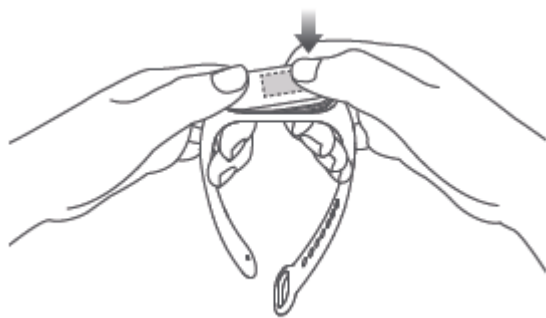
Pred použitím si tento návod pozorne prečítajte a uchovajte si ho pre prípad budúceho použitia.

01 Prehľad produktu



02 Inštalácia

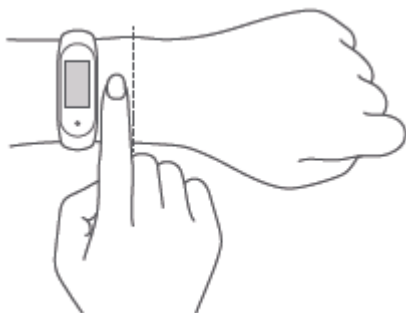
1. Jednu stranu snímača aktivity vložte do otvoru z prednej strany náramku.
2. Druhú stranu zatlačte palcom tak, aby snímač aktivity celkom zapadol do otvoru.



03 Nosenie

Náramok si pohodlne pripnite do vzdialenosti asi 1 prsta nad zápästím.

Poznámka: Ak je náramok príliš voľný, môže to ovplyvniť získavanie údajov pri meraní srdcového tepu.



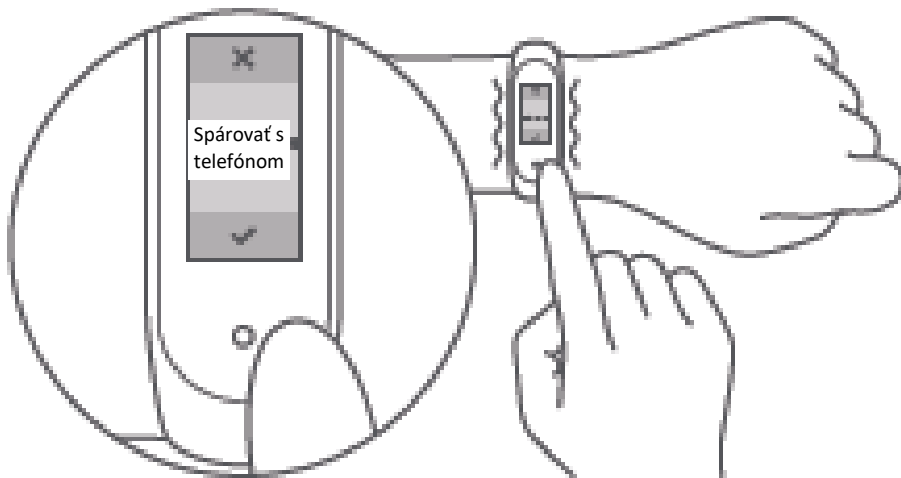

1. Naskenujte QR kód, stiahnite si najnovšiu verziu aplikácie „Mi Fit“ a nainštalujte ju. Môžete aj vyhľadať aplikáciu v obchode Google Play, App Store alebo v inom obchode s aplikáciami tretích strán.



QR kód aplikácie Mi Fit
(Android 4.4 & iOS 9.0 alebo novšia
verzia)

2. Otvorte aplikáciu Mi Fit a prihláste sa do svojho účtu. Následne náramok spárujte s vaším zariadením podľa inštrukcií. Keď začne náramok vibrovať a na displeji sa zobrazí indikátor párovania cez Bluetooth, dotknite sa dotykového tlačidla, aby mohlo párovanie prebehnúť.

Poznámka: Ubezpečte sa, že máte na telefóne zapnutý Bluetooth. Počas párovania musí byť telefón umiestnený v blízkosti náramku.



Obsah je uzamčen

Dokončete, prosím, proces objednávky.

Následně budete mít přístup k celému dokumentu.



Proč je dokument uzamčen? Nahněvat Vás rozhodně nechceme. Jsou k tomu dva hlavní důvody:

- 1) Vytvořit a udržovat obsáhlou databázi návodů stojí nejen spoustu úsilí a času, ale i finanční prostředky. Dělali byste to Vy zadarmo? Ne*. Zakoupením této služby obdržíte úplný návod a podpoříte provoz a rozvoj našich stránek. Třeba se Vám to bude ještě někdy hodit.

**) Možná zpočátku ano. Ale vězte, že dotovat to dlouhodobě nelze. A rozhodně na tom nezbohatneme.*

- 2) Pak jsou tady „roboti“, kteří se přiživují na naší práci a „vysávají“ výsledky našeho úsilí pro svůj prospěch. Tímto krokem se jim to snažíme překazit.

A pokud nemáte zájem, respektujeme to. Urgujte svého prodejce. A když neuspějete, rádi Vás uvidíme!