



iPega Gamepad Direct-Play Mode Výchozí nastavení na zařízeních iOS / Android

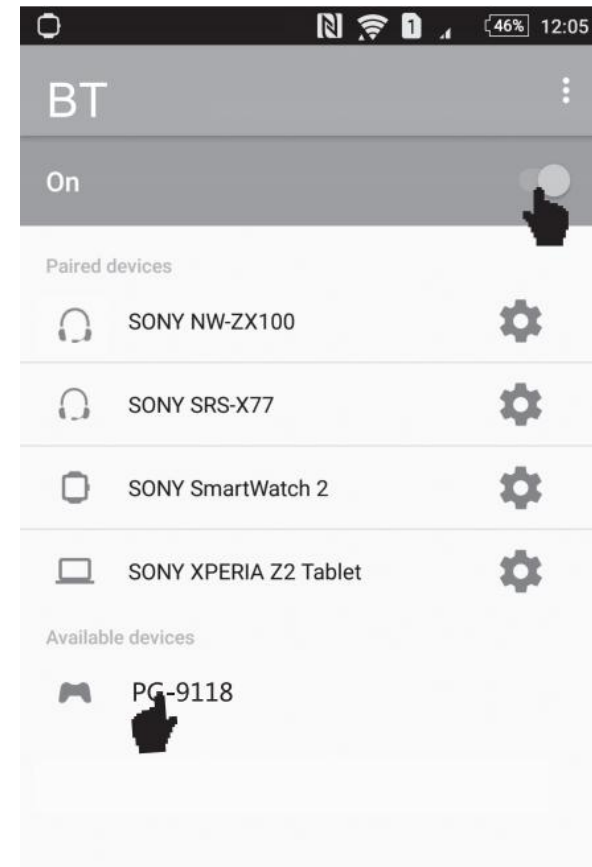
Zařízení iOS: Stiskněte a podržte tlačítka „Y + HOME“ na iPega gamepadu, Otevřete bluetooth na svých zařízeních, vyhledejte „Model Gamepad“(PG-9121) Připojte jej.

Zařízení se systémem Android: Stiskněte a podržte tlačítka „A + HOME“ na iPega gamepadu, Otevřete bluetooth na svých zařízeních, vyhledejte „Model Gamepad“(PG-9121). Připojte jej

Změňte přednastavenou hru stisknutím tlačítek na gamepadu:

HOME+UP : PUBG Mobile; HOME+RIGHT : Arena of Valor

HOME+DOWN : Mobile Legends; HOME+LEFT : Knives Out



Výchozí herní tlačítka pro PUBG Mobile &

Knives Out podle obrázku

Poznámky:

Při používání tohoto výrobku umístěte zařízení

vodorovně. A ujistěte se, že je tlačítko HOME vpravo.

Obnovte výchozí nastavení herních tlačítek. Další kroky

naleznete uvedené na následující stránce

Změňte přednastavenou hru stisknutím





















tlačítek na gamepadu:

HOME+UP : PUBG Mobile;

HOME+RIGHT : Arena of Valor

HOME+DOWN : Mobile Legends;

HOME+LEFT : Knives Out

No#	Controller buttons		No#	Controller buttons	
	Single key	PUBG		Single/Cabination key	PUBG
1	A	Jump 	13	R1+A	Bag 
2	B	Squat 	14	R1+Y	Run 
3	X	Lay down 	15	R1+L2	Get in 
4	Y	Map 	16	R1+R2	Bullets reload 
5	D-pad UP	Pick up equipment	17	R2	Fire 
6	D-pad Down	Revive  Open door 	18	R3	Grenade 
7	D-pad Left	Main Weapon	19	Right Joystick	Angle view
8	D-pad Right	Secondary Weapon	20	L1 +Right Joystick	View 
9	R1+D-pad Left	Turn left 	21	L2	Aim 
10	R1+D-pad Right	Turn right 	22	L3	Medicine 
11	R1+ D-pad Up	Drive 	23	Left Joystick	Move 
12	R1+ D-pad Down	Get off 			

Obsah je uzamčen

Dokončete, prosím, proces objednávky.

Následně budete mít přístup k celému dokumentu.



Proč je dokument uzamčen? Nahněvat Vás rozhodně nechceme. Jsou k tomu dva hlavní důvody:

- 1) Vytvořit a udržovat obsáhlou databázi návodů stojí nejen spoustu úsilí a času, ale i finanční prostředky. Dělali byste to Vy zadarmo? Ne*. Zakoupením této služby obdržíte úplný návod a podpoříte provoz a rozvoj našich stránek. Třeba se Vám to bude ještě někdy hodit.

**) Možná zpočátku ano. Ale vězte, že dotovat to dlouhodobě nelze. A rozhodně na tom nezbohatneme.*

- 2) Pak jsou tady „roboti“, kteří se přiživují na naší práci a „vysávají“ výsledky našeho úsilí pro svůj prospěch. Tímto krokem se jim to snažíme překazit.

A pokud nemáte zájem, respektujeme to. Urgujte svého prodejce. A když neuspějete, rádi Vás uvidíme!