

# EasyPlus

Art. 1888

**DE Betriebsanleitung**  
Bewässerungssteuerung

**NL Gebruiksaanwijzing**  
Besproeiingsbesturing

**SV Bruksanvisning**  
Bevattningsautomatik

**DA Brugsvejledning**  
Vandingskontrol

**FI Käyttöohje**  
Kastelunohjaus

**NO Bruksanvisning**  
Vanningsstyring

**CS Návod k obsluze**  
Řízení zavlažování

**SK Návod na obsluhu**  
Riadenie zavlažovania

**RU Инструкция по эксплуатации**  
Блок управления поливом

**SL Navodilo za uporabo**  
Upravljalnik zalivanja

**HR Upute za uporabu**  
Kontroler navodnjavanja

**SR/ Uputstvo za rad**  
BS Kontroler navodnjavanja

**UK Інструкція з експлуатації**  
Блок керування поливом

**RO Instrucțiuni de utilizare**  
Programator de udare

**TR Kullanma Kılavuzu**  
Sulama Bilgisayarı ve aparatı

**BG Инструкция за експлоатация**  
Система за контрол на напояването

**SQ Manual përdorimi**  
Sistemi i kontrollit të vaditjes

**ET Kasutusjuhend**  
Kastmissüsteemi juhtseade

**LT Eksploatavimo instrukcija**  
Laistymo valdiklis

**LV Lietošanas instrukcija**  
Laistišanas kontrolierīce

## Bewässerungsempfehlungen

### Einstellung

Alle 4 – 24 Std.

### Anwendungsempfehlung

GARDENA Micro-Drip-System



Alle 24 – 72 Std.

GARDENA Sprinkler



Blauer Bereich

GARDENA Outdoor Sprühnebel Set



## Irrigation recommendations

### Setting

Every 4 – 24 hrs

### Application recommendation

GARDENA Micro-Drip-System



Every 24 – 72 hrs

GARDENA Sprinkler



Blue area

GARDENA Outdoor Cooling Mist Set



## Recommandations d'irrigation

### Réglage

Toutes les 4 – 24 heures

### Recommandation

GARDENA Micro-Drip-System



Toutes les 24 – 72 heures

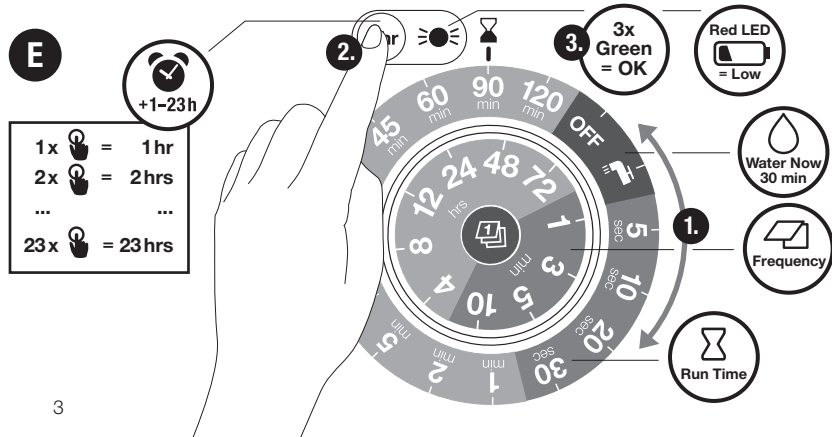
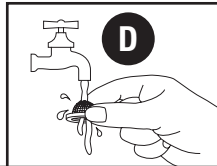

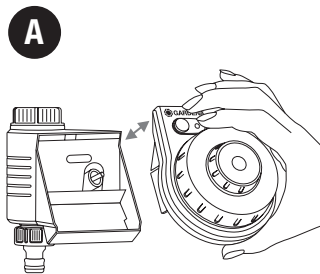
GARDENA Sprinkler



Zone bleue

Brumisateur GARDENA





A video of the setting processes is available here:



grey settings = irrigation  
blue settings = outdoor cooling

# Obsah je uzamčen

**Dokončete, prosím, proces objednávky.**

**Následně budete mít přístup k celému dokumentu.**



**Proč je dokument uzamčen? Nahněvat Vás rozhodně nechceme. Jsou k tomu dva hlavní důvody:**

- 1) Vytvořit a udržovat obsáhlou databázi návodů stojí nejen spoustu úsilí a času, ale i finanční prostředky. Dělali byste to Vy zadarmo? Ne\*. Zakoupením této služby obdržíte úplný návod a podpoříte provoz a rozvoj našich stránek. Třeba se Vám to bude ještě někdy hodit.

*\*) Možná zpočátku ano. Ale vězte, že dotovat to dlouhodobě nelze. A rozhodně na tom nezbohatneme.*

- 2) Pak jsou tady „roboti“, kteří se přiživují na naší práci a „vysávají“ výsledky našeho úsilí pro svůj prospěch. Tímto krokem se jim to snažíme překazit.

A pokud nemáte zájem, respektujeme to. Urgujte svého prodejce. A když neuspějete, rádi Vás uvidíme!