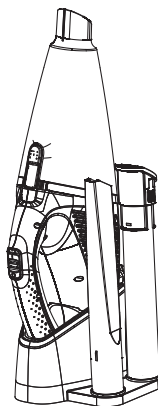


EasyClean Li

Art. 9339



Art. 9340

DE Betriebsanleitung

Akku-Handsauger

EN Operators Manual

Battery Handheld Vacuum Cleaner

FR Mode d'emploi

Aspirateur à main à batterie

NL Gebruiksaanwijzing

Accu-kruimeldief

SV Bruksanvisning

Batteridrivnen handdammsugare

DA Brugsanvisning

Accu-håndstøvsuger

FI Käyttöohje

Akkurikkaimuri

NO Bruksanvisning

Batterihåndstøvsuge

IT Istruzioni per l'uso

Aspiratore a batteria portatile

ES Instrucciones de empleo

Aspirador de mano con Accu

PT Manual de instruções

Aspirador portátil a bateria

PL Instrukcja obsługi

Ręczny odkurzacz akumulatorowy

HU Használati utasítás

Akkus kézi törmelékszívó

CS Návod k obsluze

Akumulátorový ruční vysavač

SK Návod na obsluhu

Akumulátorový ručný vysávač

EL Οδηγίες χρήσης

Σκούπα χειρός μπαταρίας

RU Инструкция по эксплуатации

Аккумуляторный ручной пылесос

SL Navodilo za uporabo

Akumulatorski ročni sesalnik

HR Upute za uporabu

Ručni usisivač na baterije

SR/ Uputstvo za rad
BS Ručni usisivač na baterije

UK Інструкція з експлуатації

Ручний пилосос з акумулятором

RO Instrucțiuni de utilizare

Aspirator manual cu acumulator

TR Kullanma Kılavuzu

Akülü el süpürgesi

BG Инструкция за експлоатация

Ръчна акумулаторна прахосмукачка

SQ Manual përdorimi

Aspirator portativ me bateri

ET Kasutusjuhend

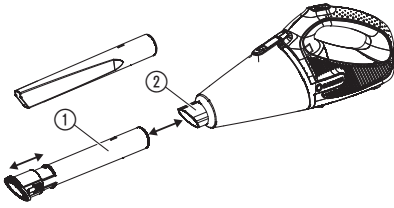
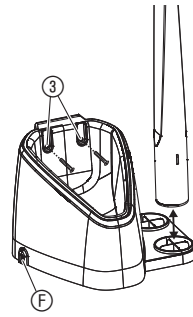
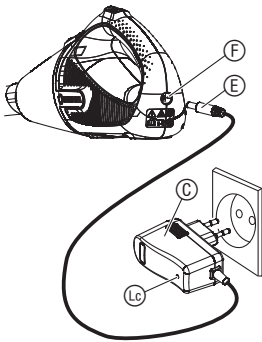
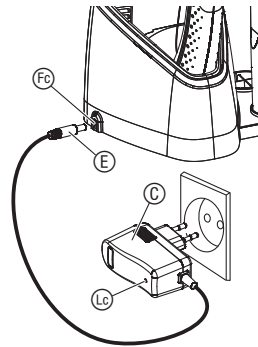
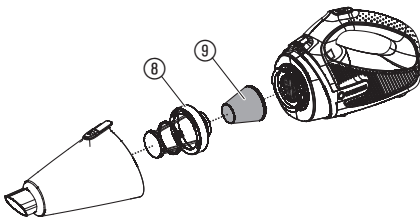
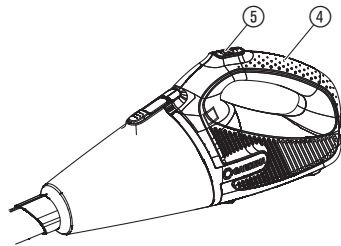
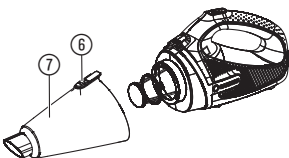
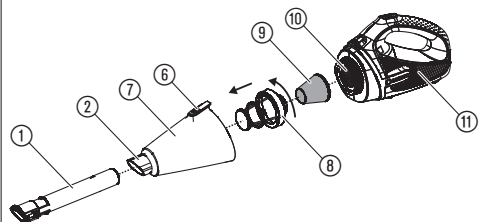
Akuga käsiimur

LT Eksploatavimo instrukcija

Akumuliatorinis rankinis dulkių siurblys

LV Lietošanas instrukcija

Ar akumulatoru darbināms manuālais sūcējs

A1**A2****O1****O2****O3****O4****O5****M1**

GARDENA Akumulátorový ruční vysavač EasyClean Li

1. BEZPEČNOST	89
2. MONTÁŽ	91
3. OBSLUHA	91
4. ÚDRŽBA	92
5. SKLADOVÁNÍ	92
6. ODSTRAŇOVÁNÍ CHYB	93
7. TECHNICKÁ DATA	93
8. PŘÍSLUŠENSTVÍ	94
9. SERVIS/ZÁRUKA	94

dohledem nebo byly ohledně bezpečného používání přístroje zaškoleny a rozumí tomu, jaké nebezpečí z toho vyplývá. Děti si s produktem nesmějí hrát. Čištění a uživatelskou údržbu nesmí provádět děti bez dohledu. Doporučujeme, aby produkt používali mladiství až od 16 let.

Překlad originálních pokynů.



Tento produkt mohou používat děti od věku 8 let a osoby se sníženými fyzickými, smyslovými nebo mentálními schopnostmi nebo nedostatkem zkušeností a znalostí, pokud jsou pod

Využití odpovídající určenému účelu:

GARDENA Akumulátorový ruční vysavač je určen pro vysávání různého suchého a vlhkého smetí, na soukromé domácí a hobby zahrádě.

Produkt není vhodný pro dlouhodobý provoz.

NEBEZPEČÍ! Poranění!

S produktem neodšavujte žádný popel a hlavně ne horký popel.

1. BEZPEČNOST

DŮLEŽITÉ!

Přečtěte pečlivě tento návod na použití a uchovejte ho pro opětovné přečtení.

Symbolsy na produktu:



Přečtěte si návod na provoz.



Ostatní osoby nenechávat v blízkosti.



Používejte ochranu očí a sluchu.



Nevystavovat dešti.



Pro nabíječku: Pokud je kabel poškozen nebo proříznut, ihned vytáhnout zástrčku ze síťové zásuvky.



Nabíječku nepoužívejte ve venkovním prostředí.

Obecné bezpečnostní pokyny

Elektrická bezpečnost



NEBEZPEČÍ! Úraz elektrickým proudem!
Nebezpečí poranění elektrickým proudem.

Produkt musí být elektricky napájen přes FI-spínač (RCD) se jmenovitým vypínacím proudem maximálně 30 mA.

Stroj se nesmí provozovat, pokud se v blízkosti nacházejí osoby, zejména děti, nebo domácí zvířata.

Chodte, neběhejte.

Neprovozujte stroj při špatném počasí, hlavně ne při bouřce.

Bezpečný provoz

1. Poučení

- Pečlivě tyto pokyny přečtěte. Seznamte se s ovládacími prvky a správným použitím stroje.
- Nikdy nedovolte dětem nebo osobám, které nejsou seznámeny s těmito pokyny, používat tento stroj. Místní předpisy mohou omezit věk obsluhující osoby.
- Dbejte na to, že obsluhující osoba nebo uživatel je odpovědný za úrazy nebo ohrožení jiných osob nebo ohrožení jejich majetku.

2. Příprava

- Použijte ochranu sluchu a ochranné brýle. Tyto pomůcky noste po celou dobu používání stroje.
- Při provozu stroje noste vždy pevnou obuv a dlouhé kalhoty. Neprovozujte stroj bosí nebo v otevřených sandálech. Vyhněte se nošení volného oděvu nebo oděvu s visícími šňůrkami, nenoste ani kravaty.
- Nenoste žádný volně visící oděv nebo šperky, které by mohly být vtáženy do sacího otvoru. Dlouhé vlasy udržujte dále od sacího otvoru.
- Stroj provozujte v doporučené poloze a jen na pevném rovném povrchu.
- Neprovozujte stroj na dlážděném nebo šterkovém povrchu, kde by mohl odhozený materiál způsobit zranění.
- Před použitím proveďte vždy kontrolu, zda jsou řezací zařízení, čepy řezacího zařízení a ostatní upevňovací prostředky zajištěny, zda je těleso nepoškozeno a zda

Obsah je uzamčen

**Dokončete, prosím, proces objednávky.
Následně budete mít přístup k celému dokumentu.**



Proč je dokument uzamčen? Nahněvat Vás rozhodně nechceme. Jsou k tomu dva hlavní důvody:

1) Vytvořit a udržovat obsáhlou databázi návodů stojí nejen spoustu úsilí a času, ale i finanční prostředky. Dělali byste to Vy zadarmo? Ne*. Zakoupením této služby obdržíte úplný návod a podpoříte provoz a rozvoj našich stránek. Třeba se Vám to bude ještě někdy hodit.

**) Možná zpočátku ano. Ale vězte, že dotovat to dlouhodobě nelze. A rozhodně na tom nezbohatneme.*

2) Pak jsou tady „roboti“, kteří se přiživují na naší práci a „vysávají“ výsledky našeho úsilí pro svůj prospěch. Tímto krokem se jim to snažíme překazit.

A pokud nemáte zájem, respektujeme to. Urgujte svého prodejce. A když neuspějete, rádi Vás uvidíme!