

Vážená zákaznice, vážený zákazníku,

děkujeme, že jste si zakoupili přístroj KRUPS na přípravu espressa s mlýnkem na kávová zrna. Espresso, ristretto, lungo, macchiato, a mnoho dalších... váš přístroj byl navržen a vyroben ve Francii tak, abyste si kdykoliv během dne mohli doma vychutnat stejnou kvalitu kávy jako v kavárně.

Váš přístroj KRUPS na espresso je vybaven pokročilými technologiemi a intuitivním OLED displejem; aby se dosáhlo nejlepší možné extrakce a tím i maximálního aroma a chuti z čerstvě namletých kávových zrn. Pro dosažení optimální chuti je třeba, abyste použili čerstvou vodu z kohoutku.













Pro ještě větší potěšení může váš přístroj KRUPS EVIDENCE ONE připravit automaticky a jediným stiskem mnoho nápojů díky systému One Touch Cappuccino, který ohřeje a napění mléko.


Jelikož každá káva je jiná, můžete své nápoje přizpůsobit:

- Po několika pokusech jistě najdete druh kávy a pražení zrnkové kávy, které odpovídají vaší chuti. Pravděpodobně budete muset nějakou dobu experimentovat, než najdete typ zrnkové kávy, která vám bude plně vyhovovat.
- Experimentováním s jednotlivými stupni jemnosti mletí se vám podaří dosáhnout více nebo méně plné chuti kávy.
- Nastavením, zda si přejete menší či větší kávu, či intenzity dosáhnete perfektních výsledků.

Přejeme vám hodně radosti s vaším přístrojem KRUPS.

Tým KRUPS

| | Přibližná velikost | Doporučené množství kávy | Doporučená doba pění |  AROMA + |  X2 |  FAV. |
|-------------------------------------------------------------------------------------------------------------------------------------------------------------------------|----------------------------------------------|--------------------------|----------------------|---------------------------------------------------------------------------------------------|----------------------------------------------------------------------------------------|------------------------------------------------------------------------------------------|
| Přímý přístup | | | | | | |
|  Espresso Káva s výrazným aroma pokrytá lehce hořkou karamelovou pěnou | 40 ml | 40 ml | | ✓ | ✓ | ✓ |
|  Prodloužená káva Vyšší obsah kofeinu, ale jemnější chuť. Vhodná zejména po ránu. | 120 ml | 120 ml | | ✓ | ✓ | ✓ |
|  Cappuccino Rovnováha mezi mlékem, pěnou a kávou | 180 ml ½ mléko ½ káva ½ mléčná pěna | 60 ml | 25 s | ✓ | ✓ | ✓ |
|  Latte Macchiato Gurmánské espresso s mléčnou pěnou | 240 ml ¾ mléko ¼ káva ¼ mléčná pěna | 50 ml | 35 s | ✓ | ✓ | ✓ |
|  Caffe Latte Pěna s jemnou kávovou chutí | 280 ml ¾ mléko ¼ káva ¼ mléčná pěna | 50 ml | 40 s | ✓ | ✓ | ✓ |
| Menu « More » | | | | | | |
|  Ristretto Krátké a silné espresso | 25 ml | 25 ml | | ✓ | | ✓ |
|  Doppio Dvojité espresso s jantarovou pěnou | 100 ml | 2x 50 ml | | ✓ | | ✓ |
|  Americano Dvojité espresso s horkou vodou | 240 ml | 120 ml | | ✓ | | ✓ |
|  Frothy milk | 160 ml | | 25 s | | | ✓ |

| | | | | | | |
|----------------------------------------------------------------------------------------|--------|--|--|--|--|---|
|  Čaje | 200 ml | | | | | ✓ |
|----------------------------------------------------------------------------------------|--------|--|--|--|--|---|

Rozhraní a tlačítka se intuitivně posvěčují, aby bylo použití přístroje snazší.

- Vypnuto → Pokud není tlačítko podsvícené, není daná funkce dostupná.
- Slabě podsvícené tlačítko → Signalizuje, že funkce je dostupná a lze ji zvolit.
- Podsvícené tlačítko/výrazné podsvícení → znamená, že funkce je zvolena/probíhá.


Rady a tipy


- Dalším faktorem určujícím kvalitu připravené kávy je samozřejmě kvalita použité vody. Vápenec a chlór mohou změnit chuť kávy. Pro zachování plného aroma kávy doporučujeme používat filtrační vložky Claris Aqua Filter System nebo vodu s nízkým obsahem minerálů.
- Pro přípravu nápojů doporučujeme používat predehřáté šálky (pod teplou vodou), jejichž velikost je přizpůsobena požadovanému množství.
- Pražená kávová zrna mohou ztratit aroma, pokud nejsou chráněna. Doporučujeme vám, abyste použili množství zrn odpovídající vaší spotřebě na následující 2–3 dny a upřednostnili 250 g sáčky.
- Kvalita kávových zrn se mění a jejich hodnocení je subjektivní. Arabica dodá nápoji jemnou a květinovou vůni na rozdíl od Robusty, která je bohatší na kofein, je více hořká a má plnější aroma. Je běžné kombinovat oba druhy kávy, čímž se získá vyváženější káva. Neváhejte se poradit s prodejcem kávy.
- Nedoporučujeme používat mastná a karamelizovaná zrna, která mohou přístroj poškodit.
- Jemnost mletí zrn ovlivňuje sílu aroma a kvalitu pěny. Čím jemnější je mletí, tím nadýchanější bude pěna. Mletí může být navíc přizpůsobeno podle připravovaného nápoje.
- Můžete používat pasterizované mléko nebo UHT, odtučněné, polotučné nebo plnotučné mléko o stejné teplotě jako v chladničce (3–5 °C).
- Používání speciálního mléka (mikrofiltrované, čerstvé, fermentované, obohacené...) nebo rostlinného mléka (rýžové, mandlové atp.) může vést k méně příznivým výsledkům, zejména co do množství a kvality pěny.


DŮLEŽITÉ INFORMACE O VÝROBKU

Před prvním použitím spotřebiče si pozorně přečtete návod k použití a uschovejte jej: nesprávné použití přístroje znamená zneplatnění záruky společnosti KRUPS. Je nezbytné dodržovat bezpečnostní pokyny.

PRŮVODCE SYMBOLY V NÁVODKU K POUŽITÍ

 **Nebezpečí:** Varování před rizikem vážného zranění nebo smrti. Symbol blesku slouží jako upozornění na nebezpečí spojená s elektrickým proudem.

 **Pozor:** Varování před výskytem poruch, poškození nebo zničení přístroje.

 **Důležité:** Obecná nebo důležitá poznámka pro provoz přístroje.

Výrobky dodávané spolu s vaším přístrojem

Zkontrolujte výrobky dodané spolu s vaším přístrojem. Pokud některá součást chybí, obraťte se přímo na kontaktní linku (viz str. 12: První nastavení).

Dodané součásti:

- Přístroj Espresso Automatic série EA895
- 2 čisticí tablety
- 1 sáček odvápnovacího prostředku
- Nastavitelný přívod mléka pro „One Touch Cappuccino“
- Demontážní klíč pro čištění parního okruhu + čisticí jehla
- Bezpečnostní pokyny
- 1 kazeta Claris - Aqua Filter System se šroubovacím příslušenstvím
- 1 tyčinka pro stanovení tvrdosti vody
- Návod k použití
- Adresář servisních středisek poprodejního servisu Krups
- Záruční doklady

TECHNICKÉ ÚDAJE

| | |
|---------------------------------|------------------------------------------------|
| Přístroj | Automatic Espresso EA895 |
| Napájení | 220-240V~ / 50 Hz |
| Tlak čerpadla | 15 barů |
| Zásobník na zrnkovou kávu | 250 g |
| Spotřeba energie | Za provozu: 1450 W |
| Nádržka na vodu | 2.3 l |
| Uvedení do provozu a skladování | Uvnitř, na suchém místě (chraňte před mrazem). |
| Rozměry (mm) V x Š x H | 367 x 240 x 380 |
| Hmotnost EA895 (kg) | 8.4 |

Výrobce si vyhrazuje právo provést technické změny.

Obsah je uzamčen

Dokončete, prosím, proces objednávky.

Následně budete mít přístup k celému dokumentu.



Proč je dokument uzamčen? Nahnávat Vás rozhodně nechceme. Jsou k tomu dva hlavní důvody:

- 1) Vytvořit a udržovat obsáhlou databázi návodů stojí nejen spoustu úsilí a času, ale i finanční prostředky. Dělali byste to Vy zadarmo? Ne*. Zakoupením této služby obdržíte úplný návod a podpoříte provoz a rozvoj našich stránek. Třeba se Vám to bude ještě někdy hodit.

**) Možná zpočátku ano. Ale vězte, že dotovat to dlouhodobě nelze. A rozhodně na tom nezbohatneme.*

- 2) Pak jsou tady „roboti“, kteří se přiživují na naší práci a „vysávají“ výsledky našeho úsilí pro svůj prospěch. Tímto krokem se jim to snažíme překazit.

A pokud nemáte zájem, respektujeme to. Urgujte svého prodejce. A když neuspějete, rádi Vás uvidíme!