


# UNVision

## FOTOPAST YAGER NÁVOD K OBSLUZE

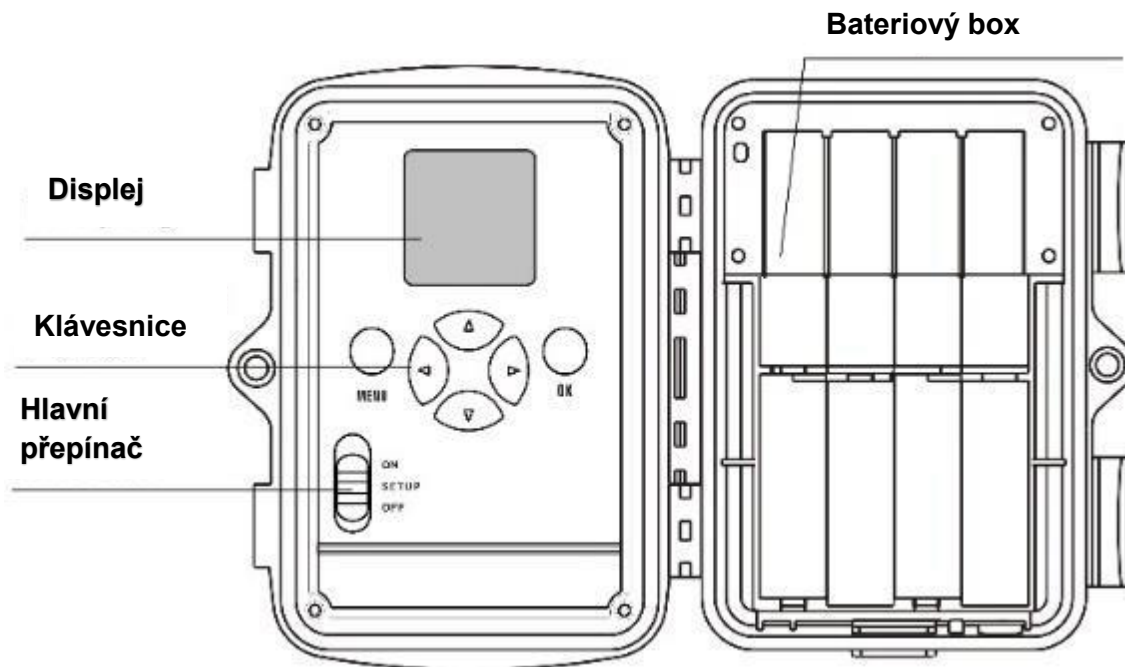


 **CEL-TEC**

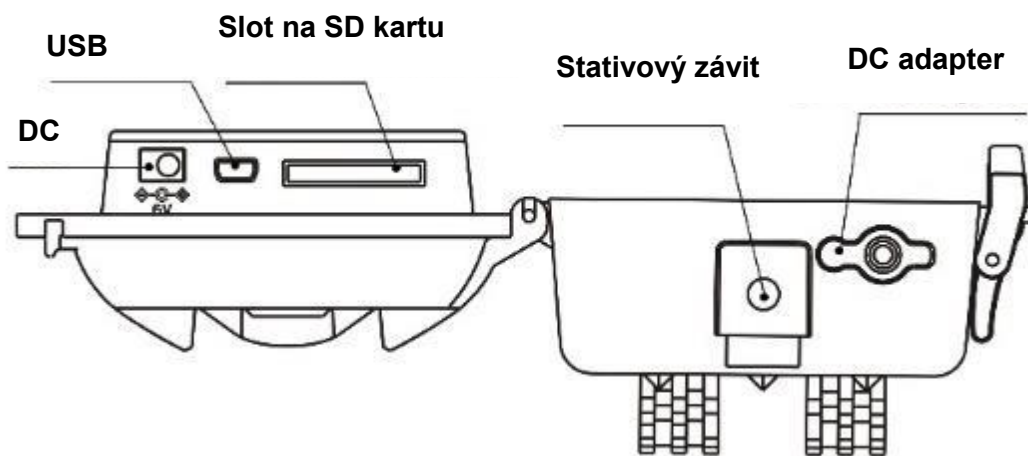
# OBSAH

1. Seznámení s fotopastí.....	3
2. Začínáme.....	4
2.1 Vložení baterií .....	4
2.2 Vložení SD karty .....	4
2.3 Přepínač a tlačítka .....	4
2.4 Základní menu.....	5
3. Externí napájení .....	10
4. Instalace fotopasti .....	10
Dodatek I : Technická specifikace .....	12
Prohlášení o shodě s Direktivou 1999/5/EC.....	13
Záruka .....	13

# 1. Seznámení s fotopastí



Obr. 1: Otevřená fotopast



Obr. 2: Spodní pohled

# Obsah je uzamčen

**Dokončete, prosím, proces objednávky.**

**Následně budete mít přístup k celému dokumentu.**



**Proč je dokument uzamčen? Nahněvat Vás rozhodně nechceme. Jsou k tomu dva hlavní důvody:**

- 1) Vytvořit a udržovat obsáhlou databázi návodů stojí nejen spoustu úsilí a času, ale i finanční prostředky. Dělali byste to Vy zadarmo? Ne\*. Zakoupením této služby obdržíte úplný návod a podpoříte provoz a rozvoj našich stránek. Třeba se Vám to bude ještě někdy hodit.

*\*) Možná zpočátku ano. Ale vězte, že dotovat to dlouhodobě nelze. A rozhodně na tom nezbohatneme.*

- 2) Pak jsou tady „roboti“, kteří se přiživují na naší práci a „vysávají“ výsledky našeho úsilí pro svůj prospěch. Tímto krokem se jim to snažíme překazit.

A pokud nemáte zájem, respektujeme to. Urgujte svého prodejce. A když neuspějete, rádi Vás uvidíme!