


INTERPHONE
STAY IN TOUCH

 Bluetooth®



 cellularline

AVANT
UŽIVATELSKÁ PŘÍRUČKA

Kapitola 1 – Introduction	3
1.1 Představení	2
1.2 Upozornění	2
1.3 Hlavní specifikace	3
1.4 Obsah balení	3
Kapitola 2 – Začínáme	4
2.1 Návod k instalaci	4
2.2 Hlavní příkazy	4
2.3 Nabíjení baterie	4
2.4 LED indikace	4
2.5 První zapnutí	4
2.6 Nastavení jazyka hlasového ovládání	4
2.7 Management audio zdrojů	5
2.7.1 Audio - Konference mezi dvěma uživateli (řidičem a pasažérem, nebo dvěma řidiči)	5
2.7.2 Audio - Konference mezi větším počtem uživatelů (max 8 řidičů)	5
2.8 Hlasové příkazy	5
2.9 Software	5
2.9.1 Interphone updater	5
2.9.2 Interphone menu	5
2.9.3 APP Interphone pro mobilní telefony	5
Kapitola 3 – Nastavení	6
3.1 Systémová nastavení	6
Kapitola 4 – Interkom	6
4.1 Párování	6
4.1.1 : Automatické párování (GENIUS PAIRING™)	6
4.1.2: Manuální párování	7
4.1.3: Párování s modelem PŘEDCHOZÍ ŘADY INTERKOMŮ nebo s jiným modelem	7
4.1.4: Párování se zařízením jiné značky než Interphone (ANYCOM™)	7
4.2 Komunikace mezi dvěma jednotkami	7
4.3 Komunikace mezi třemi jednotkami	7
4.4 Komunikace mezi větším počtem uživatelů	7
4.5 Automatické obnovení spojení	8
4.6 Rady a upozornění	8
Kapitola 5 – Telefon / GPS / TFT-Multimediální Systém	8
5.1 Párování	8
5.2 Použití telefonu	8
5.3 Sdílení telefonického hovoru	
Během konference více uživatelů bude telefonický hovor sdílen se všemi jednotkami, připojenými na jednotku, která sdílení spustila.	8
5.4 Upozornění a tipy pro použití telefonu	8
5.5 GPS	8

Kapitola 6 – FM RÁDIO	9
6.1 Poslech FM rádia	9
6.2 FM Mix	9
6.3 Upozornění a tipy pro použití FM rádia	9
Kapitola 7 – Hudba	9
7.1 Streamování hudby	9
Streamovaná hudba bude znít na pozadí konverzace mezi interkomy, úroveň její hlasitosti bude odpovídat parametru nastavenému dle kapitoly 3.1 (kapitola 3.1).	9
7.2 Sdílení hudby	9
7.3 Upozornění a návrhy k funkci HUDBA	9
Kapitola 8 – AUX	10
8.1 AUX Music Streamování	10
Kapitola 9 – Audio ekvalizér	10

KAPITOLA 1 – ÚVOD

1.1 PŘEDSTAVENÍ!

Děkujeme, že jste si vybrali náš produkt. Interphone AVANT je Bluetooth® headset, bezdrátový komunikační systém, určený pro větší množství uživatelů.

Interphone AVANT může být instalován na většinu helem pomocí upínací / odepínací rychlospony. Ergonomický tvar jednotky je uživatelsky přátelský také při ovládnání v moto rukavicích.

Voděodolnost interkomu Avant odpovídá stupni IP67.

1.2 UPOZORNĚNÍ

BATERIE

Před prvním použitím zařízení plně nabijte jeho baterii. Baterii je nutné průběžně nabíjet, a to minimálně každé dva měsíce. Nedodržením tohoto pravidla můžete nevratně poškodit kapacitu baterie.

NEPROPUSTNOST

Externí (řídící) jednotka, připojení k audio setu, disponuje certifikací IP67 dle normy IEC60529 a může tudíž být ponořena do vody do hloubky jednoho metru po dobu maximálně 30 minut.

Bez ohledu na zmíněnou úroveň ochrany není zařízení schopné odolat větší zátěži jako například delší době ponoru nebo vystavení vysokému tlaku vody.

Používání produktu za výrazně nepříznivého počasí ve vysoké rychlosti představuje pro výrobek stejné riziko jako výše uvedené podmínky.

V ZÁJMU ZABRÁNĚNÍ POŠKOZENÍ VÝROBKU POSTUPUJTE PŘESNĚ PDOLE NÁVODU:

Neponořujte výrobek do větší hloubky než 1 metr na déle než 30 minut. Neuskładňujte výrobek, pokud je stále vlhký: osušte ho čistým jemným hadříkem. Vysušte konektory řídicí jednotky a audio setu proudem teplého vzduchu po dobu alespoň 10 minut, zamezíte tím oxidaci kontaktů.

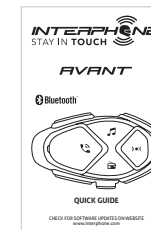
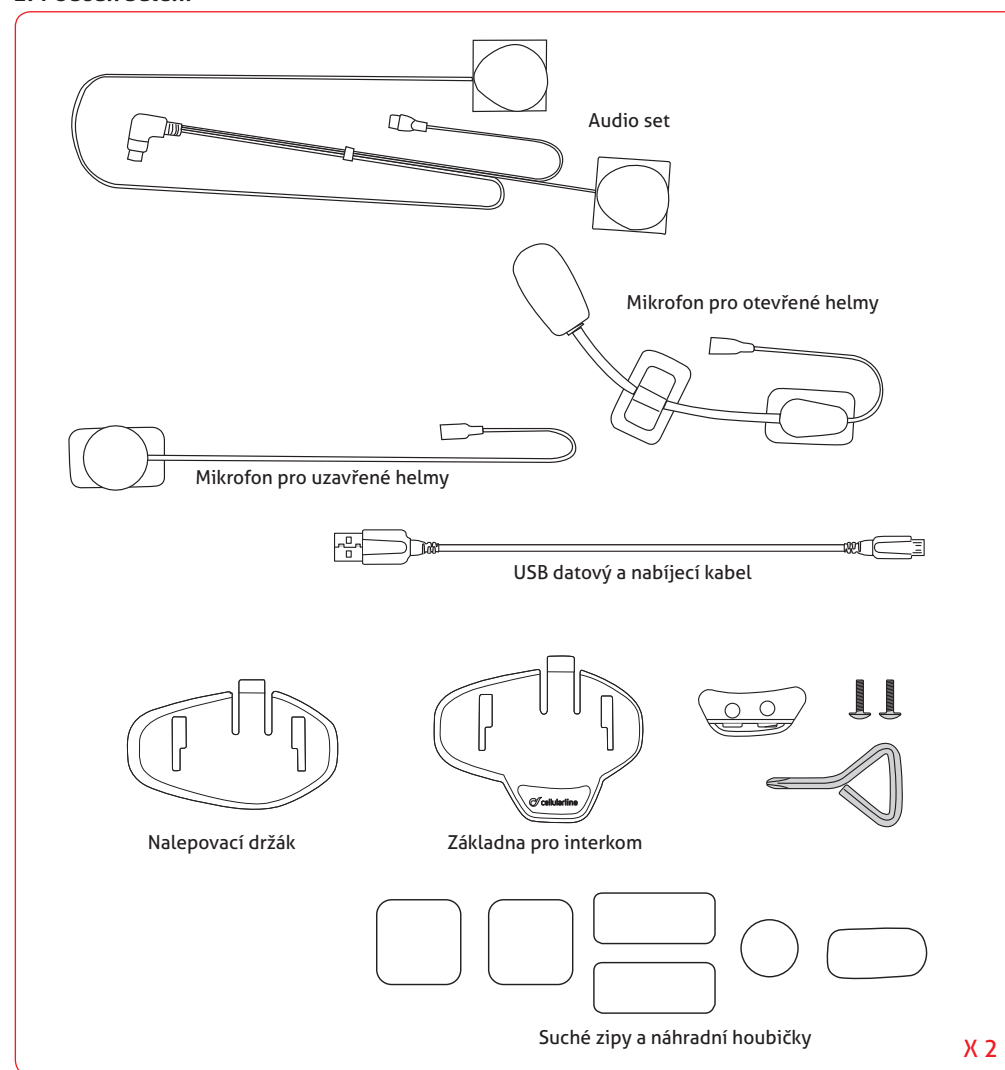
Nevystavujte výrobek slané nebo ionizované vodě, nápojům ani dalším tekutinám.

Pokud se zařízení dostalo do kontaktu s jinými tekutinami než čistou vodou, omyjte jej studenou čistou vodou a důkladně osušte čistým jemným hadříkem.

1.3 Hlavní specifikace

- **Interkom:** INTERPHONE AVANT umožňuje komunikaci mezi dvěma motocyklisty na vzdálenost až 1.7 km (v otevřeném prostředí). Současně umožňuje komunikaci až mezi osmi motocyklisty.
- **Mobilní telefon / GPS navigace:** Interphone AVANT lze souběžně připojit s maximálně dvěma zařízeními (mobilním telefonem, / GPS navigací). Příkazy GPS navigace bude slyšet na pozadí konverzace mezi interkomy.
- **FM Rádio:** Interphone AVANT disponuje integrovaným FM-RDS přijímačem pro pásmo 88-108 MHz band. Do paměti je možné uložit až 8 stanic. FM rádio může být slyšet na pozadí konverzace mezi interkomy.
- **Hudba:** Interphone AVANT umožňuje přehrávání hudby z Bluetooth® zařízení prostřednictvím profilů A2DP a AVRCP (smartphony, MP3 přehrávače, atd. Hudba může být přehrávána na pozadí konverzace mezi interkomy.
- **Hlasové příkazy:** Interphone AVANT umožňuje ovládnání jeho hlavních funkcí pomocí hlasových příkazů, jeho uživatel tak může mít ruce stále na řídítkách.
- **Hlasové ovládnání TTS:** Interphone AVANT je vybaven funkcí hlasového ovládnání TTS (Text To Speech), technologií, která přečte jméno volajícího a název stanice FM rádia pomocí RDS informace.
- **Quick touch:** Interphone AVANT disponuje Quick touch™ ovládacím prvkem, tvořeným čtyřmi tlačítky pro přímé ovládnání funkcí. Jednoduchým stiskem tlačítka je rychle a intuitivně aktivována příslušná funkce bez nutnosti vstupu do Menu zařízení.
- **Rychlé nabíjení:** Interphone AVANT disponuje funkcí rychlého nabíjení baterie. Celý nabíjecí cyklus trvá 90 minut a po pouhých 60 minutách je možné dosáhnout nabití baterie do úrovně 80%.

1.4 Obsah balení



Obsah twin-pack balení: řídicí jednotka, audio kit a datový/ nabíjecí kabel jsou dodávány v počtu 2 ks.

Obsah je uzamčen

Dokončete, prosím, proces objednávky.

Následně budete mít přístup k celému dokumentu.



Proč je dokument uzamčen? Nahněvat Vás rozhodně nechceme. Jsou k tomu dva hlavní důvody:

- 1) Vytvořit a udržovat obsáhlou databázi návodů stojí nejen spoustu úsilí a času, ale i finanční prostředky. Dělali byste to Vy zadarmo? Ne*. Zakoupením této služby obdržíte úplný návod a podpoříte provoz a rozvoj našich stránek. Třeba se Vám to bude ještě někdy hodit.

**) Možná zpočátku ano. Ale vězte, že dotovat to dlouhodobě nelze. A rozhodně na tom nezbohatneme.*

- 2) Pak jsou tady „roboti“, kteří se přiživují na naší práci a „vysávají“ výsledky našeho úsilí pro svůj prospěch. Tímto krokem se jim to snažíme překazit.

A pokud nemáte zájem, respektujeme to. Urgujte svého prodejce. A když neuspějete, rádi Vás uvidíme!