



Istruzioni per l'uso
Instructions for use
Mode d'emploi
Bedienungsanleitung
Instrucciones de uso
Instruções para o uso
Οδηγίες χρήσης

Návod k použití
Návod na použitie
Használati utasítás
Instrukcja obsługi
Инструкции по
применению
Қолдану бойынша
нұсқаулық

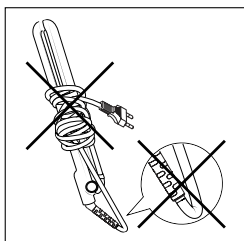
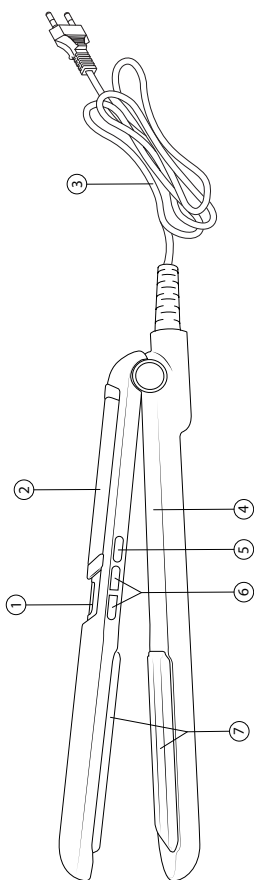
PIASTRA PER CAPELLI

IT	PIASTRA PER CAPELLI	pagina	1
EN	HAIR STRAIGHTENER	page	9
FR	FER À LISSER	page	17
DE	HAARGLÄTTERI	seite	25
ES	PLANCHA PARA PELO	página	33
PT	PRANCHA PARA CABELOS	página	41
EL	ΠΛΑΚΑ ΜΑΛΛΙΩΝ	σελίδα	49
CZ	ŽEHLIČKA NA VLASY	strana	57
SK	ŽEHLIČKA NA VLASY	strana	65
HU	HAJSIMÍTÓ	oldal	73
PL	PROSTOWNICY DO WŁOSÓW	strona	81
RU	ВЫПРЯМИТЕЛЬ ДЛЯ ВОЛОС	страница	89
KK	ШАШ ТҮЗУЛЕГІШ	беттер	97






TYPE I1402

IMETEC

GUIDA ILLUSTRATIVA / ILLUSTRATIVE GUIDE / GUIDE ILLUSTRÉ
/ BEBILDERTER LEITFADEN / GUÍA ILUSTRATIVA / GUIA
ILUSTRATIVO / ΕΠΕΞΗΓΗΜΑΤΙΚΟΣ ΟΔΗΓΟΣ / ILUSTRATIVNÍ NÁVOD
/ ILUSTRACŃY SPRIEVODCA / KÉPES ÚTMUTATÓ / PRZEWODNIK /
ИЛЛЮСТРИРОВАННАЯ ПАМЯТКА / КӨРНЕКИ НҰСҚАУЛЫҚ



DATI TECNICI (4) / TECHNICAL DATA (4) / DONNÉES TECHNIQUES
(4) / TECHNISCHE DATEN (4) / DATOS TÉCNICOS (4) / DADOS
TÉCNICOS (4) / ΤΕΧΝΙΚΑ ΣΤΟΙΧΕΙΑ (4) / TECHNICKÉ ÚDAJE
(4) / TECHNICKÉ ÚDAJE (4) / MŰSZAKI ADATOK (4) / DANE
TECHNICZNE (4) / ТЕХНИЧЕСКИЕ ДАННЫЕ (4) / ТЕХНИКАЛЫҚ
ДЕРЕКТЕР (4)

	IMETEC	TYPE I1402 220-240V
	CE	50/60Hz 49W
		TENACTA GROUP S.p.A.
	EAC	VIA PIEMONTE 5
		IT - 24052 AZZANO S. P.
		www.imetec.com

INTRODUZIONE

IT

Gentile cliente, La ringraziamo per aver scelto il nostro prodotto. Siamo sicuri che Lei apprezzerà la sua qualità e affidabilità in quanto progettato e prodotto mettendo in primo piano la soddisfazione del cliente. Le presenti istruzioni per l'uso sono conformi alla norma europea EN 82079.



ATTENZIONE! Istruzioni e avvertenze per un uso sicuro dell'apparecchio.

Prima di utilizzare questo apparecchio, leggere attentamente le istruzioni per l'uso e in particolare note, avvertenze e istruzioni sulla sicurezza, attenendosi a esse. Conservare il presente manuale insieme alla relativa guida illustrativa, a scopo di consultazione futura. In caso di cessione dell'apparecchio a terzi, consegnare anche l'intera documentazione.

❗ NOTA: se nella lettura di questo manuale alcune parti risultassero di difficile comprensione o se sorgessero dubbi, prima di utilizzare il prodotto contattare l'azienda all'indirizzo indicato in ultima pagina.

❗ NOTA: gli ipovedenti possono consultare la versione digitale di queste istruzioni per l'uso sul sito www.tenactagroup.com

INDICE

Introduzione	1
Avvertenze sulla sicurezza.....	2
Legenda simboli	4
Descrizione dell'apparecchio e degli accessori.....	4
Consigli utili	4
Utilizzo	5
Pulizia e manutenzione	6
Conservazione	6
Smaltimento.....	6
Assistenza e garanzia	7
Guida illustrativa	1
Dati tecnici.....	1

Obsah je uzamčen

Dokončete, prosím, proces objednávky.

Následně budete mít přístup k celému dokumentu.



Proč je dokument uzamčen? Nahněvat Vás rozhodně nechceme. Jsou k tomu dva hlavní důvody:

- 1) Vytvořit a udržovat obsáhlou databázi návodů stojí nejen spoustu úsilí a času, ale i finanční prostředky. Dělali byste to Vy zadarmo? Ne*. Zakoupením této služby obdržíte úplný návod a podpoříte provoz a rozvoj našich stránek. Třeba se Vám to bude ještě někdy hodit.

**) Možná zpočátku ano. Ale vězte, že dotovat to dlouhodobě nelze. A rozhodně na tom nezbohatneme.*

- 2) Pak jsou tady „roboti“, kteří se přiživují na naší práci a „vysávají“ výsledky našeho úsilí pro svůj prospěch. Tímto krokem se jim to snažíme překazit.

A pokud nemáte zájem, respektujeme to. Urgujte svého prodejce. A když neuspějete, rádi Vás uvidíme!