

**ANKER**

# Soundcore Rave Mini




**Návod k použití**

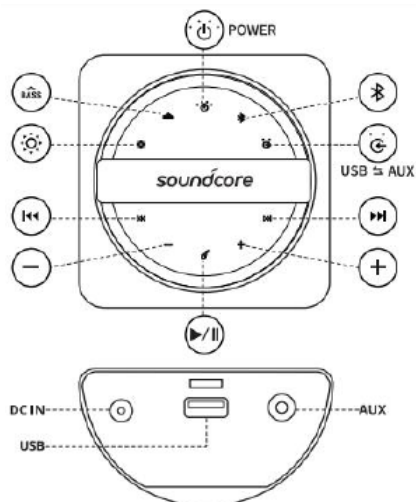
## Bezpečnostní pokyny

1. Zařízení nepusťte na zem.
2. Zařízení nerozmontovávejte.
3. Vyhněte se extrémním teplotám.
4. Nepoužívejte zařízení venku během bouřek.
5. Použijte původní nebo certifikované kabely.
6. Zařízení nečistěte žádným agresivním čističem ani olejem.

## Obsah balení



## Přehled



- ① Tlačítko Power / Indikátor Power
- ② Tlačítko Bluetooth / indikátor Bluetooth
- ③ Tlačítko volby zdroje / Indikátor volby zdroje
- ④ Tlačítko následující skladba
- ⑤ Tlačítko předchozí skladba
- ⑥ Multifunkční tlačítko
- ⑦ Tlačítko Volume +
- ⑧ Tlačítko Volume -
9. Tlačítko světelné efekty / Indikátor světelné efekty
10. Tlačítko posílení basů / Indikátor posílení basů
11. Napájecí vstup DC
12. USB Port
13. AUX IN Port

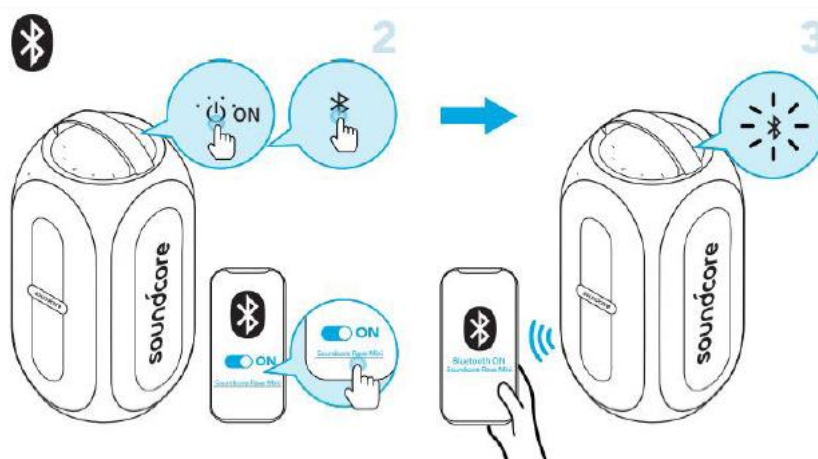
# POUŽÍVÁNÍ REPRODUKTORU

## 1. Zapínání/Vypínání

ON Stiskněte

OFF Stiskněte a přidržte na více než 1 sekundu

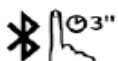
### a. Režim Bluetooth



**Pozn.: Soundcore Rave Mini se může spárovat až ke dvěma mobilním zařízením přes Bluetooth (Dual Bluetooth Connection). Soundcore Rave Mini může v jedné chvíli přehrávat hudbu jen na jednom mobilním zařízení.**

Blikající modrá

Svítilící modrá



Režim párování Bluetooth

Připojeno k zařízení

Vstup do režimu True Wireless Stereo Group /

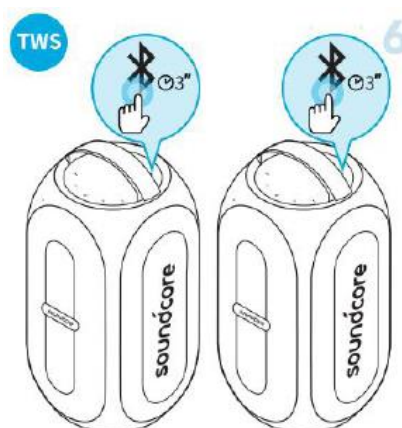
Odpojení od režimu True Wireless Stereo

Dvojitě blikající modrá

Svítilící modrá

Režim True Wireless Stereo Group

Připojeno k True Wireless Stereo



**S technologií True Wireless Stereo můžete spárovat svůj reproduktor Soundcore Rave Mini s dalším reproduktorem Soundcore Rave Mini a prozkoumat ty nejlepší zvukové efekty s levým a pravým zvukovým kanálem oddělenými na obou reproduktorech.**

# Obsah je uzamčen

**Dokončete, prosím, proces objednávky.**

**Následně budete mít přístup k celému dokumentu.**



**Proč je dokument uzamčen? Nahněvat Vás rozhodně nechceme. Jsou k tomu dva hlavní důvody:**

- 1) Vytvořit a udržovat obsáhlou databázi návodů stojí nejen spoustu úsilí a času, ale i finanční prostředky. Dělali byste to Vy zadarmo? Ne\*. Zakoupením této služby obdržíte úplný návod a podpoříte provoz a rozvoj našich stránek. Třeba se Vám to bude ještě někdy hodit.

*\*) Možná zpočátku ano. Ale vězte, že dotovat to dlouhodobě nelze. A rozhodně na tom nezbohatneme.*

- 2) Pak jsou tady „roboti“, kteří se přiživují na naší práci a „vysávají“ výsledky našeho úsilí pro svůj prospěch. Tímto krokem se jim to snažíme překazit.

A pokud nemáte zájem, respektujeme to. Urgujte svého prodejce. A když neuspějete, rádi Vás uvidíme!