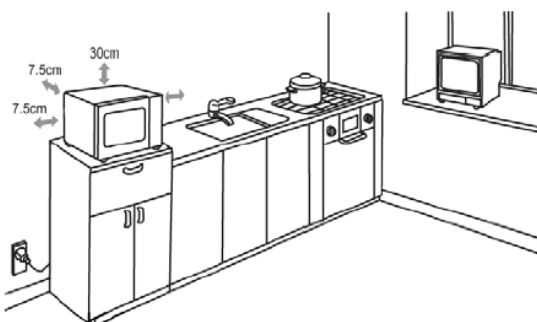
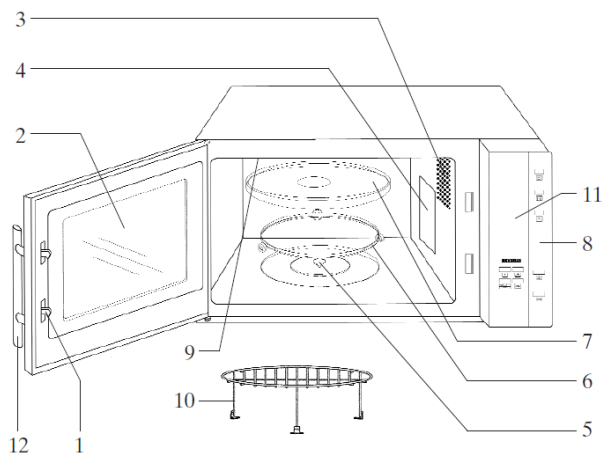


## Mikrovlnná trouba MW 7803, 7825

### Návod k obsluze

---

1. Zavírání dvířek
2. Průhledové okénko
3. Vnitřní osvětlení
4. Ochranný kryt
5. Pohonná jednotka
6. Otočný kruh
7. Skleněný otočný talíř
8. Ovládací panel
9. Gril
10. Grilovací mřížka
11. Displej
12. Rukojeť dvířek




## Příklady programů




Opětovný ohřev 1 jídla – 1 chodu (přibližně 350 g)

Dvakrát stiskněte  (na displeji se zobrazí **h-2**) + dvakrát stiskněte  (na displeji se zobrazí **350 g**) + stiskněte






Mikrovlnný ohřev při maximálním výkonu po dobu 60 vteřin

Dvakrát stiskněte .






Mikrovlnný ohřev při 80% výkonu (720 W) po dobu 5 min

2x  +  (Displej **5:00**) + 

Horkovzdušný ohřev při 160°C po dobu 45 minut

 + 2x  (Displej **160°C**) +  +  (Displej **45:00**) + 

Grilování po dobu 8 minut

 + 5x  (Displej **G-1**) +  +  (Displej **8:00**) + 

Funkce rozmrazování po dobu 10 minut (400 g)

 (Displej **d-1**) +  (Displej **400 g**) + 










Kombinovaný ohřev mikrovlny/gril po dobu 20 minut

 + 3x  (Displej **C-2**) +  +  (Displej **20:00**) + 

Kombinovaný ohřev mikrovlny/horký vzduch po dobu 30 minut

 + 4x  (Displej **C-1**) +  +  (Displej **30:00**) + 

Funkce rozmrazování po dobu 4 minut, mikrovlnného ohřevu při 100% výkonu (900 W) po dobu 6 minut, s následným grilováním po dobu 5 minut

2x  (Displej **d-2**) +  (Displej **4:00**) +  +  (Displej **6:00**) +  + 5x  (Displej **G-1**) +  +  (Displej **5:00**) + 

### Vážení zákazníci,

Předtím než začnete zařízení používat, přečtěte si prosím pečlivě následující pokyny. Návod k obsluze uschovejte pro případ budoucí potřeby. Zařízení smí používat pouze osoby, které se s uvedenými pokyny seznámí.

Mikrovlnnou troubu vždy postavte na stabilní, rovný povrch odolný vůči horku. Přístroj umístěte tak, aby byl chráněn před zdroji tepla i nadměrnou vlhkostí.

- Nepoužívejte přístroj venku.
- Po celou dobu používání přístroje zajistěte jeho dostatečné větrání. Nepokládejte na přístroj žádné předměty. Při umístění přístroje vždy zajistěte dodržení následujících minimálních vzdáleností od zdí a jiných předmětů:  
Jedna boční strana: 7.5 cm; druhá boční strana musí zůstat zcela volná.  
Zadní stěna: 7.5 cm  
Horní stěna: 30.0 cm  
Nesnímejte nožičky na spodní straně přístroje.

Přístroj nesmí být instalován dovnitř skříňky; při umístění přístroje zajistěte, aby nebyl postaven přímo pod polici nebo podobný předmět.

### Připojení k elektrické síti

Přístroj smí být zapojen pouze do uzemněné zásuvky, která byla nainstalována v souladu s požadavky příslušných norem.

Zkontrolujte, zda napětí v síti odpovídá napětí uvedenému na typovém štítku přístroje. Výrobek splňuje požadavky všech závazných směrnic ES týkajících se značení výrobků.

### Před prvním použitím

- Odstraňte všechny vnější i vnitřní obaly. Veškeré obalové materiály jsou recyklovatelné.
- Po vybalení přístroje a před každým připojením přístroje do elektrické sítě zkontrolujte, zda přístroj ani přírodní kabel nejeví známky poškození. Rovněž zkontrolujte, zda dvířka přístroje, včetně průhledového okénka a zavírání dvířek, nejsou nijak poškozeny a že dvířka při zavření pevně doléhají na základnu. Je to důležité pro to, aby během provozu trouby nedocházelo k úniku mikrovlnné energie. Ze stejného důvodu kontrolujte pečlivě zařízení uvnitř i zevnějšku.
- Pokud přístroj jeví známky jakéhokoliv poškození, v žádném případě ho nepoužívejte, dokud jej neopraví vyškolený technik.
- Neodstraňujte ochrannou vrstvu na vnitřní straně dvířek, ani otočnou pohonnou jednotku, nebo šedohnědý ochranný kryt (4) vedle osvětlení uvnitř přístroje vpravo.
- Usadte do přístroje otočný kruh a skleněný otočný talíř.
- Předtím, než budete mikrovlnnou troubu poprvé používat, zapněte na přibližně 10 minut funkci grilování (bez aktivované funkce mikrovlnného ohřevu). Odstraní tak zápach, který se obvykle z přístroje uvolňuje při prvním zapnutí grilu. Z přístroje se může uvolňovat slabý zápach; je to docela normální, zkontrolujte však, zda je přístroj dostatečně odvětráván.

**Poznámka: Přístroj nezapínejte, dokud nebude uvnitř vloženo jídlo, které chcete ohřát či.** Provoz prázdného zařízení může vést k jeho poškození.

### Důležitá upozornění

- V případě ohřevu tekutin v mikrovlnné troubě může dojít k dosažení bodu varu, aniž by tekutina vykazovala známky varu (bublání atp.). Je proto nutné dbát zvýšené pozornosti při manipulaci s nádobami, např. při jejich vyjímání z přístroje. Riziko přetékání tekutiny z důvodu varu můžete snížit tím, že do nádoby s tekutinou před procesem zahřívání vložíte žáruvzdornou skleněnou tyčinku.
- V mikrovlnné troubě nelze tepelně upravovat vejce ve skořápce, ani celá vejce vařená natvrdo. Hrozí riziko jejich „exploze“, a to i po dokončení procesu mikrovlnného ohřevu.
- **Upozornění:** Je také velmi nebezpečné ohřívat v mikrovlnné troubě jakékoli tekutiny nebo pevné jídlo v uzavřených nádobách. Hrozí reálné riziko exploze.
- Obsah kojeneckých lahví či skleniček s kojeneckou stravou důkladně protřepejte a promíchejte, aby byla jeho teplota rovnoměrně rozložena. **Vždy zkontrolujte teplotu stravy, než ji budete podávat dítěti, aby dítě neutrpělo bolestivě a nebezpečně opařeniny.**
- Při ohřevu či vaření jídel uložených či zabalených v hořlavých materiálech, jako je plast či papír, hrozí riziko vznícení těchto materiálů. V případě zvolení příliš dlouhého času ohřevu může dojít k vysušení či dokonce k vznícení jídla. Tuk a olej patří mezi hořlavé látky. Věnujte proto zvýšený dohled přístroji při přípravě jídel. Pochopitelně nesmí být v mikrovlnné troubě ohřívány vysoce těkavé a hořlavé tekutiny, jako je koncentrovaný alkohol.
- V případě, že se z přístroje během jeho použití začne uvolňovat dým, nechte dvířka přístroje zavřená, abyste omezili či udusili případné plameny. Ihned přístroj vypněte a odpojte z elektrické sítě.
- Nejen během použití grilu či horkovzdušného ohřevu, ale i během mikrovlnného ohřevu, dochází k zahřívání používaného náčiní a varných nádob na vysokou teplotu. Abyste předešli vzniku případných popálenin, vždy pro vyjímání jídla z trouby používejte vhodné ochranné pomůcky (chňapky).
- Speciální teploměry pro měření teploty pokrmu (používané v tradičních troubách) nejsou vhodné pro použití v mikrovlnných troubách.

#### Důležité bezpečnostní pokyny

- **Upozornění: některé druhy potravin jsou náchylné ke vznícení. Nikdy při použití mikrovlnného ohřevu, grilu, horkovzdušného ohřevu nebo kombinovaných funkcí nenechávejte přístroj bez dozoru.**
- Tato mikrovlnná trouba je určena pouze k rozmrazování, ohřevu a vaření jídla. Výrobce neodpovídá za škody způsobené nesprávným použitím přístroje nebo nerespektováním těchto pokynů.
- Osoby se sníženými fyzickými, smyslovými a duševními schopnostmi, nebo osoby s nedostatečnými znalostmi a zkušenostmi (včetně dětí) mohou zařízení používat, pouze pokud byly seznámeny s používáním přístroje nebo pod dohledem osoby odpovědné za jejich bezpečnost.
- Dejte pozor na děti, aby si s přístrojem nehrály.
- **Upozornění:** Děti smí přístroj používat pouze v případě, že byly před jeho použitím řádně a jasně poučeny tak, aby byly schopné bezpečně přístroj používat, ale také aby plně porozuměly možným nebezpečím, která plynou z nesprávného použití a nedodržení uvedených pokynů.
- **Varování:** Vzhledem k vysokým teplotám, které vznikají při zapnutí kombinovaných funkcí trouby, smí děti přístroj používat pouze pod řádným dohledem dospělé osoby.
- Vždy přístroj vypněte a odpojte z elektrické sítě:
  - před čištěním,
  - v případě špatného fungování.
- **Upozornění:** Vnější části přístroje se během jeho použití mohou zahřívát. Také hrozí riziko úniku horké páry větracími otvory a s tím spojené riziko vzniku opařenin.
- Dejte pozor, aby se přístroj ani přírodní kabel nedostaly do kontaktu s horkými povrchy či zdroji tepla. Nenechávejte přírodní kabel volně viset, uchovávejte ho mimo dosah horkých částí přístroje.
- V případě, že není přístroj uchováván řádně vyčištěný, hrozí riziko snížení kvality jeho povrchových částí, které může následně snížit životnost přístroje či ohrozit bezpečnost uživatele.
- Tato mikrovlnná trouba je určena pouze pro použití v domácnosti, nikoli pro komerční použití. (zařízení třídy B, v souladu s požadavky evropské normy EN 55011:1998+A1+A2)
- **Upozornění:** Jakákoli údržba či oprava přístroje, která vyžaduje odstranění ochranného krytu zdroje mikrovlnného záření, představuje pro neoprávněné osoby riziko vzniku vážného úrazu. Patří sem opravy jako například výměna speciálního přírodního kabelu nebo výměna žárovky vnitřního osvětlení. Je zakázáno přístroj rozebírat osobám, které k tomu nejsou oprávněny. V případě nutnosti opravy zašlete přístroj do jednoho z našich zákaznických servisních středisek. Adresu naleznete v příloze k tomuto manuálu.

#### Funkce mikrovlnného ohřevu (Skupina II, v souladu s evropskou normou EN 55011:1998+A1+A2)

Uvnitř přístroje vzniká elektromagnetická energie, která rozkmitává molekuly v potravinách (zejména molekuly vody) a tím jídlo ohřívá. Jídlo s vysokým obsahem vody se proto zahřívá rychleji než relativně suché jídlo. Teplu uvnitř potravin vzniká postupně. Použití náčiní, nádoby či talíře se zahřívají pouze nepřímo, jako důsledek zahřívání potravin.

#### Vždy používejte vhodné kuchyňské náčiní

- Nikdy neumísťujte jídlo přímo na skleněný otočný talíř; Vždy použijte vhodný talíř či varnou nádobu. Dejte pozor, aby jídlo nepřesahovalo přes okraj skleněného otočného talíře.
- Nepoužívejte kovové předměty, mikrovlny se od kovových povrchů odrážejí a nedostanou se tak k jídlu, které mají ohřát. Přítomnost kovových předmětů v troubě může vést také ke vzniku elektrických výbojů a následně k poškození přístroje.
- Obecně platí, že se kovové předměty, jako jsou přístroje nebo kovové nádoby, nesmí v mikrovlnné troubě používat. Některé obaly obsahují alobal nebo drátky pod vrstvou papíru, tyto materiály rovněž pro použití v mikrovlnné troubě nejsou vhodné.
- V případě, že je v receptu doporučena příprava v alobalu, zajistíte, aby bylo jídlo pevně obaleno alobalem (bez vzduchových bublin). Dejte pozor, aby vzdálenost mezi vnitřními stěnami trouby a alobalem byla **nejméně 2,5 cm**.
- Vždy zkontrolujte, zda varná nádoba nebo talíř, které používáte, neobsahuje žádné kovové ozdoby, jako je zlacení, nebo barvy s obsahem kovových částic. Rovněž předměty z křišťálu (olovnatého skla) nejsou vhodné. Vždy zkontrolujte, zda používané varné nádoby neobsahují žádné výdutě či prohlubně (např. úchyty). Porézní materiály mohou při čištění absorbovat vodu, nejsou proto vhodné. Nevhodné jsou rovněž varné nádoby a náčiní zhotovené z melaminu, protože pohlcují energii.

#### Použití funkce mikrovlnného ohřevu

- Pro použití v mikrovlnných troubách jsou naopak velmi vhodné nádoby z žáruvzdorného skla či porcelánu.
- Předměty z umělé hmoty jsou vhodné pouze v případě, že jsou odolné vůči vysokým teplotám až do 180° C. Varné sáčky apod. před použitím propíchejte, aby se tlak, který v nich během vaření vzniká, snížil.

# Obsah je uzamčen

**Dokončete, prosím, proces objednávky.**

**Následně budete mít přístup k celému dokumentu.**



**Proč je dokument uzamčen? Nahněvat Vás rozhodně nechceme. Jsou k tomu dva hlavní důvody:**

- 1) Vytvořit a udržovat obsáhlou databázi návodů stojí nejen spoustu úsilí a času, ale i finanční prostředky. Dělali byste to Vy zadarmo? Ne\*. Zakoupením této služby obdržíte úplný návod a podpoříte provoz a rozvoj našich stránek. Třeba se Vám to bude ještě někdy hodit.

*\*) Možná zpočátku ano. Ale vězte, že dotovat to dlouhodobě nelze. A rozhodně na tom nezbohatneme.*

- 2) Pak jsou tady „roboti“, kteří se přiživují na naší práci a „vysávají“ výsledky našeho úsilí pro svůj prospěch. Tímto krokem se jim to snažíme překazit.

A pokud nemáte zájem, respektujeme to. Urgujte svého prodejce. A když neuspějete, rádi Vás uvidíme!