EN – User Guide

LAMAX STORM1

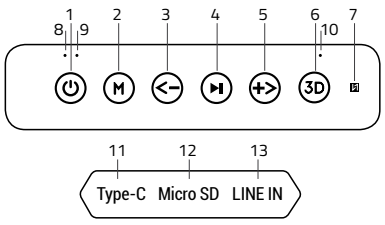

Control:

1	**POWER**	On / off (hold), Google Assistant / Siri (press)
2	**MODE**	Switch between Bluetooth, audio Cable and microSD Card (press) Disconnect from Bluetooth device (hold) Factory settings (long hold, 8 s)
3	**VOL -**	Decrease volume (press), previous track (hold)
4	**PLAY**	Play / pause (press) Answer / end call (press), reject call (hold), redial last called number (double tap) Forced shutdown (long Hold, 8 s)
5	**VOL +**	Volume up (press), next track (hold)
6	**3D**	Switch between audio effects: super bass, 3D, no effect (press) TWS pairing on / off

Other:

7	NFC
8	Bluetooth Indicator
9	Charge
10	Audio Effect Indicator
11	USB-C
12	Micro SD slot
13	AUX

LED Indicators:

Bluetooth Indicators:

Flashing blue	Ready for pairing
Blue light	Paired (stand by)
Flashing blue (slowly)	Playback

Charging Indicator:

When charging the light is red, goes off when fully charged.

Audio Effect Indicators:

Super bass	No light
3D	Blue light
No effect	White light

Main Features:
- Total power of 40 W
- IP67 waterproofing
- Built-in 6600 mAh rechargeable lithium battery that lasts 15 hours on a single charge
- TWS for pairing with a second identical speaker

Turning On / Off:
Hold the **POWER** button to turn on the speaker. The LED lights up and a beep sounds. Hold down the same button to turn off the speaker.

Pairing:
1. Press and hold the **POWER** button to turn on the speaker. The LED flashes blue and the speaker is ready to pair.
2. Activate Bluetooth connectivity on your phone or other device. Select „LAMAX Storm1" from the list of available devices. If a pairing code is required, enter „0000" and confirm. When pairing is successful, the speaker emits a beep and the LED lights up blue.
3. Playback can be controlled either with a paired device or directly on the speaker itself. While playing, the LED flashes blue.

TWS:
To pair two speakers together, switch on both speakers and make sure they are not paired with any multimedia device. On one of them, which will act as the main one, press and hold the **3D** button until you hear a beep. When pairing is successful, a second beep sounds and the main speaker acts as the left channel.

To unpair the speakers, hold down the same **3D** button on the main speaker.

Audio Input:
Connect to the **AUX** jack via the supplied audio cable to play music from any device. It is not possible to control tracks directly on the speaker itself when playing back via the audio input.

Handsfree:
The handsfree function is activated when you pair your phone via Bluetooth. Press **PLAY** to answer / end the call, hold down **PLAY** to reject the incoming call, and tap **PLAY** twice to redial the last number dialled.

Charging:
The speaker can be charged using the included USB cable plugged into a suitable USB device – adapter, PC, power bank. Do not charge the speaker with a higher input voltage than 5V, the speaker may be damaged. When the battery is running low, a beep sounds. When charging the light is red, and when fully charged the red light goes out.

Parameters:

Speaker Parameters	2 × 20 W, Φ 53 mm, 80 Hz – 18 KHz
Battery	Li-Ion 6600 mAh
Playback Time	Up to 15 hours
Charging Time	3 hours
Playback Options	Bluetooth, 3.5mm audio, microSD card
Wireless Technology	Bluetooth 5.0
Waterproofing	IP67 – can withstand immersion up to 1m in standing water for 30 min.
Dimensions	204 × 64 × 80 mm
Height	800 g

The current version of user guide can be downloaded from here:
https://beat.lamax-electronics.com/Storm1/manuals/

DE – Benutzerhandbuch

LAMAX STORM1

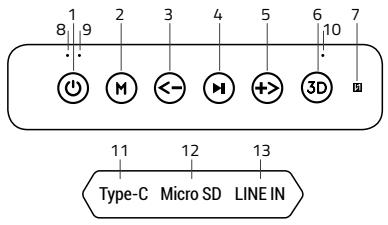

Steuerung:

1	**POWER**	Ein / Aus (Halten), Google asistent/Siri (Drücken)
2	**MODE**	Umschalten zwischen Bluetooth, Audiokabel und Micro SD Karte (Drücken) Trennung vom Bluetooth Gerät (Halten) Werkseinstellungen (langes gedrücktes Halten, 8 s)
3	**VOL -**	Lautstärke senken (Drücken), vorheriges Musikstück (Halten)
4	**PLAY**	Abspielen /Anhalten (Drücken) Anruf entgegennehmen /beenden (Drücken), Anruf ablehnen (Halten), Anruf der zuletzt angerufenen Nummer (zweimal schnelles Drücken)
5	**VOL +**	Lautstärke anheben (Drücken), nächstes Musikstück (Halten)
6	**3D**	Umschalten zwischen den Audioeffekten: Super Bass, 3D, ohne Effekte (Drücken) Ein / Aus TWS Verbindung (Halten)

Sonstiges:

7	NFC
8	Bluetooth Anzeige
9	Ladeanzeige
10	Audio Effekte Anzeige
11	USB-C
12	Micro SD slot
13	AUX

LED Anzeige:

Bluetooth Anzeige

Blau blinkend	Bereit für die Verbindung
Blau leuchtend	Verbindung (Stand by)
Blau blinkend (langsam)	Abspielen

Batterieanzeige:

Beim Laden rot blinkend, bei voller Ladung erlischt die LED.

Anzeige der Audioeffekte:

Super bass	Leuchtet nicht
3D	Leuchtet blau
Kein Effekt	Leuchtet weiß

Haupteigenschaften:
- Gesamtleistung 40 W
- Wasserbeständigkeit IP67
- Eingebaute Lithium Akku mit einer Kapazität von 6600 mAh, der mit einer Ladung bis zu 15 Stunden hält
- TWS für die Verbindung mit einem zweiten gleichen Lautsprecher

Ein / Aus:
Den Lautsprecher schalten Sie durch gedrücktes Halten der Taste **POWER** ein. Die Diode leuchtet auf und es ertönt ein Ton. Durch gedrücktes Halten der gleichen Taste schalten Sie den Lautsprecher aus.

Verbindung:
1. Schalten Sie den Lautsprecher durch gedrücktes Halten der Taste **POWER** ein. Die LED blinkt blau und der Lautsprecher ist bereit für die Verbindung.
2. Aktivieren Sie auf Ihrem Telefon oder einem anderen Gerät Bluetooth. Wählen Sie in der Liste der verfügbaren Geräte „LAMAX Storm1". Wenn die Eingabe eines Codes erforderlich ist, geben Sie „0000" ein und bestätigen Sie diesen. Nach der erfolgreichen Verbindung ertönt ein Ton und die LED leuchtet blau.
3. Die Steuerung erfolgt entweder über das verbundene Gerät oder direkt am Lautsprecher. Die LED blinkt beim Abspielen blau

TWS:
Um zwei Lautsprecher miteinander zu verbinden schalten Sie beide Lautsprecher ein und vergewissern Sie sich, dass Sie mit keinem Multimediagerät verbunden sind. Drücken Sie auf einem, der der Hauptlautsprecher sein wird, die Taste **3D** und halten Sie sie gedrückt, bis ein Ton erklingt. Nach der erfolgreichen Verbindung ertönt ein zweiter Ton und der Hauptlautsprecher wird als linker Kanal funktionieren.

Die Verbindung der Lautsprecher trennen Sie durch gedrücktes Halten der gleichen Taste **3D** am Hauptlautsprecher.

Audio Eingang:
Nachdem Sie den Lautsprecher über den **AUX** Eingang mit dem beigelegten Audiokabel verbunden haben, können Sie Musik von jedem beliebigen Gerät abspielen. Dabei können die Musikstücke nicht direkt vom Lautsprecher gesteuert werden.

Handsfree:
Bei der Verbindung mit einem Telefon mittels Bluetooth wird die Handsfree Funktion aktiviert. Anrufe können Sie mit der Taste **PLAY** entgegennehmen / beenden, eingehende Anrufe können Sie durch gedrücktes Halten der Taste **PLAY** ablehnen und durch zweimaliges schnelles Drücken der Taste **PLAY** wählen Sie die zuletzt angerufene Nummer.

Aufladen:
Der Lautsprecher kann mit dem beigelegten USB Kabel über ein geeignetes USB Gerät – Adapter, PC, Powerbank aufgeladen werden. Laden Sie den Lautsprecher nicht mit einer höheren Eingangsspannung als 5V, der Lautsprecher könnte beschädigt werden. Wenn sich die Kapazität der Batterie dem Ende nähert, ertönt ein Signal. Beim Ladevorgang leuchtet die Diode rot und wenn die Batterie voll aufgeladen ist erlischt die Diode.

Parameter:

Parameter des Lautsprechers	2 × 20 W, Φ 53 mm, 80 Hz – 18 KHz
Batterie	Li-Ion 6600 mAh
Spieldauer	Bis zu 15 Stunden
Ladezeit	3 Stunden
Abspielmöglichkeiten	Bluetooth, Audio Eingang 3,5 mm, Micro SD Karte
Kabellose Technologie	Bluetooth 5.0
Wasserbeständigkeit	IP67 – bis zu 1 m Tiefe in stehenden Gewässern für 30 Minuten
Abmessungen	204 × 64 × 80 mm
Gewicht	800 g

Die aktuelle Version des Benutzerhandbuchs können Sie hier herunterladen:
https://beat.lamax-electronics.com/Storm1/manuals/

CZ – Uživatelská příručka

LAMAX STORM1

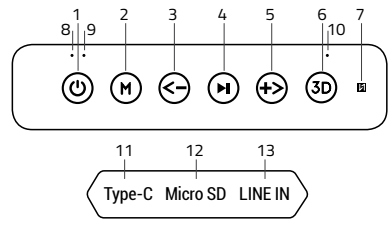

Ovládání:

1	**POWER**	Zapnutí / vypnutí (podržení), Google asistent/Siri (stisk)
2	**MODE**	Přepínání mezi Bluetooth, audio kabelem a micro SD kartou (stisk) Odpojení od Bluetooth zařízení (podržení) Tovární nastavení (dlouhé podržení, 8 s)
3	**VOL -**	Snížení hlasitosti (stisk), předchozí skladba (podržení)
4	**PLAY**	Přehrávání /pozastavení (stisk) Přijetí /ukončení hovoru (stisk), odmítnutí hovoru (podržení), znovu-vytočení posledního volaného čísla (dvojí rychlý stisk) Nucené vypnutí (dlouhé podržení, 8 s)
5	**VOL +**	Zvýšení hlasitosti (stisk), další skladba (podržení)
6	**3D**	Přepínání mezi audio efekty: Super bass, 3D, bez efektu (stisk) Zapnutí / vypnutí TWS párování (podržení)

Ostatní:

7	NFC
8	Indikátor Bluetooth
9	Indikátor nabíjení
10	Indikátor audio efektu
11	USB-C
12	Micro SD slot
13	AUX

LED indikace:

Indikátor bluetooth:

Bliká modře	Připraven na párování
Svítí modře	Spárovaný (stand by)
Bliká modře (pomalu)	Přehrávání

Indikátor nabíjení:

Při nabíjení svítí červeně, při plném nabití zhasne.

Indikátor audio efektu:

Super bass	Nesvítí
3D	Svítí modře
Žádný efekt	Svítí bíle

Hlavní vlastnosti:
- Celkový výkon 40 W
- Voděodolnost IP67
- Vestavěná dobíjecí lithiová baterie o kapacitě 6600 mAh, která zvládne 15 hodin na jedno nabití
- TWS pro spárování s druhým stejným reproduktorem

Zapnutí / Vypnutí:
Reproduktor zapnete podržením tlačítka **POWER**. Rozsvítí se indikační dioda a ozve se zvukový signál. Podržením stejného tlačítka reproduktor vypnete.

Párování:
1. Zapněte reproduktor podržením tlačítka **POWER**. LED začne blikat modře a reproduktor je připraven k párování.
2. V telefonu nebo jiném zařízení aktivujte Bluetooth připojení. V seznamu dostupných zařízení vyberte „LAMAX Storm1". Pokud bude vyžadován kód párování, zadejte „0000" a potvrďte. Při úspěšném párování vydá reproduktor zvukový signál a LED začne svítit modře.
3. Přehrávání lze ovládat buďto pomocí spárovaného zařízení nebo přímo na reproduktoru. Při přehrávání LED bliká modře.

TWS:
Pro spárování dvou reproduktorů mezi sebou zapněte oba reproduktory a ujistěte se, že nejsou spárované s multimediálním zařízením. Na jednom z nich, který bude hlavní, stiskněte a podržte tlačítko **3D**, než se ozve zvukový signál. Po úspěšném spárování se ozve druhý zvukový signál a hlavní reproduktor bude fungovat jako levý kanál.

Reproduktory odpárujete podržením stejného tlačítka **3D** na hlavním reproduktoru.

Audio vstup:
Zapojením do zdířky **AUX** přes přiložený audio kabel můžete přehrávat hudbu z libovolného zařízení. Při přehrávání přes audio vstup není možné ovládat skladby přímo na reproduktoru.

Handsfree:
Při spárování telefonu přes Bluetooth je aktivována funkce handsfree. Hovor přijmete / ukončíte stisknutím tlačítka **PLAY**, příchozí hovor odmítnete podržením **PLAY** a dvojím rychlým stiskem **PLAY** znovu vytočíte poslední volané číslo.

Nabíjení:
Reproduktor lze nabíjet pomocí přiloženého USB kabelu z vhodného USB zařízení – adaptér, PC, powerbanka. Nenabíjejte reproduktor vyšším vstupním napětím než 5V, reproduktor se může poškodit. Když se baterie blíží vybití, ozve se zvukový signál. Při nabíjení svítí červeně a při plném nabití červená zhasne.

Parametry:

Parametry reproduktoru	2 × 20 W, Φ 53 mm, 80 Hz – 18 KHz
Baterie	Li-Ion 6600 mAh
Doba přehrávání	Až 15 hodin
Doba nabíjení	3 hodiny
Možnosti přehrávání	Bluetooth, audio vstup 3,5 mm, micro SD karta
Bezdrátová technologie	Bluetooth 5.0
Voděodolnost	IP67 – vydrží ponoření do 1 m ve stojaté vodě po dobu 30 minut
Rozměry	204 × 64 × 80 mm
Hmotnost	800 g

Aktuální verze uživatelské příručky ke stažení zde:
https://beat.lamax-electronics.com/Storm1/manuals/

SK – Užívateľská príručka

LAMAX STORM1

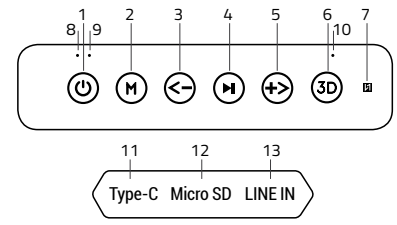

Ovládanie:

1	**POWER**	Zapnutie / vypnutie (podržanie), Google asistent/ Siri (stlačenie)
2	**MODE**	Prepínanie medzi Bluetooth, audio káblom a micro SD kartou (stlačenie) Odpojenie od Bluetooth zariadenia (podržanie) Továrenské nastavenie (dlhé podržanie, 8 s)
3	**VOL -**	Zníženie hlasitosti (stlačenie), predchádzajúca skladba (podržanie)
4	**PLAY**	Prehrávanie /pozastavenie (stlačenie) Prijatie /ukončenie hovoru (stlačenie), odmietnutie hovoru (podržanie), znovu-vytočenie posledného volaného čísla (dvojité rýchle stlačenie) Nútené vypnutie (dlhé podržanie, 8 s)
5	**VOL +**	Zvýšenie hlasitosti (stlačenie), ďalšia skladba (podržanie)
6	**3D**	Prepínanie medzi audio efektmi: Super bass, 3D, bez efektu (stlačenie) Zapnutie / vypnutie TWS párovania (podržanie)

Ostatné:

7	NFC
8	Indikátor Bluetooth
9	Indikátor nabíjania
10	Indikátor audio efektu
11	USB-C
12	Micro SD slot
13	AUX

LED indikácia:

Indikátor bluetooth:

Bliká na modro	Pripravený na párovanie
Svieti na modro	Spárovaný (stand by)
Bliká na modro (pomaly)	Prehrávanie

Indikátor nabíjania:

Pri nabíjaní svieti na červeno, pri plnom nabití zhasne.

Indikátor audio efektu:

Super bass	Nesvieti
3D	Svieti na modro
Žiadny efekt	Svieti na bielo

Hlavné vlastnosti:
- Celkový výkon 40 W
- Vodeodolnosť IP67
- Vstavaná dobíjacia lítiová batéria s kapacitou 6600 mAh, ktorá zvládne 15 hodín na jedno nabitie
- TWS pre spárovanie s druhým rovnakým reproduktorom

Zapnutie / Vypnutie:
Reproduktor zapnete podržaním tlačidla **POWER**. Rozsvieti sa indikačná dióda a ozve sa zvukový signál. Podržaním rovnakého tlačidla reproduktor vypnete.

Párovanie:
1. Zapnite reproduktor podržaním tlačidla **POWER**. LED začne blikať na modro a reproduktor je pripravený k párovaniu.
2. V telefóne alebo inom zariadení aktivujte Bluetooth pripojenie. V zozname dostupných zariadení vyberte „LAMAX Storm1". Pokiaľ bude požadovaný kód párovania, zadajte „0000" a potvrďte. Pri úspešnom párovaní vydá reproduktor zvukový signál a LED začne svietiť na modro.
3. Prehrávanie je možné ovládať buď pomocou spárovaného zariadenia alebo priamo na reproduktore. Pri prehrávaní LED bliká na modro.

TWS:
Pre spárovanie dvoch reproduktorov medzi sebou zapnite oba reproduktory a uistite sa, že nie sú spárované s multimediálnym zariadením. Na jednom z nich, ktorý bude hlavný, stlačte a podržte tlačidlo **3D**, než sa ozve zvukový signál. Po úspešnom spárovaní sa ozve druhý zvukový signál a hlavný reproduktor bude fungovať ako ľavý kanál.

Reproduktory odpárujete podržaním rovnakého tlačidla **3D** na hlavnom reproduktore.

Audio vstup:
Zapojením sa do otvoru **AUX** cez priložený audio kábel môžete prehrávať hudbu z ľubovoľného zariadenia. Pri prehrávaní cez audio vstup nie je možné ovládať skladby priamo na reproduktore.

Handsfree:
Pri spárovaní telefónu cez Bluetooth je aktivovaná funkcia handsfree. Hovor prijmete / ukončíte stlačením tlačidla **PLAY**, prichádzajúci hovor odmietnete podržaním **PLAY** a dvojitým rýchlym stlačením **PLAY** znovu vytočíte posledné volané číslo.

Nabíjanie:
Reproduktor sa dá nabíjať pomocou priloženého USB káblu z vhodného USB zariadenia – adaptér, PC, powerbanka. Nenabíjajte reproduktor vyšším vstupným napätím než 5V, reproduktor sa môže poškodiť. Keď sa batéria blíži vybitiu, ozve sa zvukový signál. Pri nabíjaní svieti na červeno a pri plnom nabití červená zhasne.

Parametre:

Parametre reproduktoru	2 × 20 W, Φ 53 mm, 80 Hz – 18 KHz
Batéria	Li-Ion 6600 mAh
Doba prehrávania	Až 15 hodin
Doba nabíjania	3 hodiny
Možnosti prehrávania	Bluetooth, audio vstup 3,5 mm, micro SD karta
Bezdrôtová technológia	Bluetooth 5.0
Vodeodolnosť	IP67 – vydrží ponorenie do 1 m v stojatej vode po dobu 30 minút.
Rozmery	204 × 64 × 80 mm
Hmotnosť	800 g

Aktuálna verzia užívateľskej príručky je dostupná na stiahnutie tu:
https://beat.lamax-electronics.com/Storm1/manuals/

Obsah je uzamčen

Dokončete, prosím, proces objednávky.

Následně budete mít přístup k celému dokumentu.

Proč je dokument uzamčen? Nahněvat Vás rozhodně nechceme. Jsou k tomu dva hlavní důvody:

1) Vytvořit a udržovat obsáhlou databázi návodů stojí nejen spoustu úsilí a času, ale i finanční prostředky. Dělali byste to Vy zadarmo? Ne*. Zakoupením této služby obdržíte úplný návod a podpoříte provoz a rozvoj našich stránek. Třeba se Vám to bude ještě někdy hodit.

   **) Možná zpočátku ano. Ale vězte, že dotovat to dlouhodobě nelze. A rozhodně na tom nezbohatneme.*

2) Pak jsou tady „roboti“, kteří se přiživují na naší práci a „vysávají“ výsledky našeho úsilí pro svůj prospěch. Tímto krokem se jim to snažíme překazit.

A pokud nemáte zájem, respektujeme to. Urgujte svého prodejce. A když neuspějete, rádi Vás uvidíme!