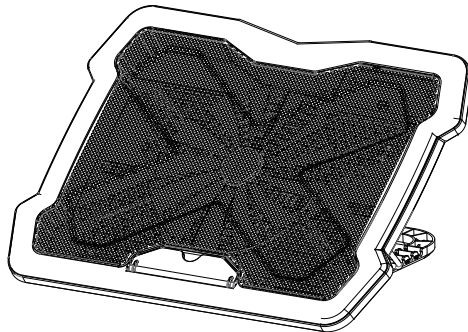


EVOLVEO

Ania 6



Úvod

Děkujeme vám za zakoupení našeho produktu. Před použitím tohoto produktu si, prosím, pozorně přečtěte uživatelskou příručku.

Upozornění

1. Tento produkt nerozebírejte, neopravujte ani neupravujte.
2. Pokud tento produkt dlouho nepoužíváte, uschovejte jej na bezpečném místě.
3. Aby nedošlo k poškození produktu, používejte originální příslušenství.
4. V případě jakýchkoliv dotazů týkajících se používání tohoto produktu se, prosím, obraťte na prodejce nebo na zákaznický servis.

Obsah balení

Ania 6 1 kus
 USB napájecí kabel 1 kus
 Uživatelská příručka 1 kus

Představení produktu

Špičková RGB chladicí podložka pro notebook s ergonomickým designem a velkým ventilátorem pro odvod tepla. Rafinovaná podložka s Global Patent designem s kovovou mřížkou a plastovou základnou, s 20 cm velkým tichým ventilátorem, nastavitelnými režimy RGB pro skvělý světelný efekt a několikastupňovým úhlem pro lepší přizpůsobení monitoru notebooku. Podložka vyřeší problémy s odvodem tepla z notebooku.

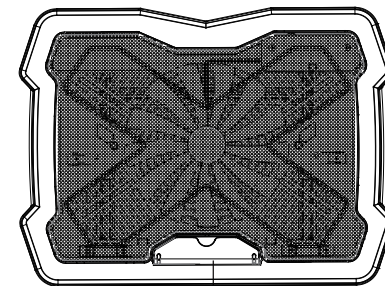
Vlastnosti produktu

1. 20 cm velký tichý ventilátor pro zvýšení účinku odvádění tepla.
2. Cool & magic - 4 RGB světelný efekt.
3. Režim RGB: Celé spektrum -> Pulzování -> Blikání -> Plné světlo -> RGB vypnuto.
4. Režimy RGB budou zaznamenány po vypnutí.
5. Několikastupňový nastavitelný úhel pro lepší polohu pohledu.
6. Nastavitelná rychlost otáček ventilátoru.
7. Ušlechtilý design kovové mřížky.
8. Odolná konstrukce kovového stojanu.
9. Vypínač ventilátoru pro ovládání výkonu a rychlosti otáček.

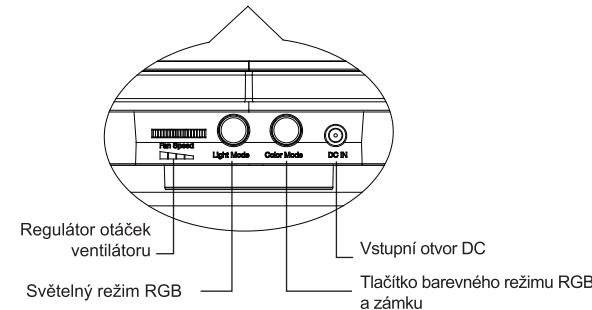
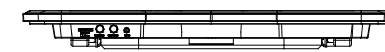
Specifikace produktu

Použití	Pro notebook 10"~17"
Materiál	Kov + plast
Jmenovité napětí	5 V/1,1 A (Max. proud)
Rozměry ventilátoru	200 × 200 × 18 mm
Rychlost otáček ventilátoru	Normální: 750 ± 10 % RPM
Hlučnost	23 dBA (Max)
Napájecí zdroj	Kabel USB na DC

Popis podložky



Protiskluzová deska

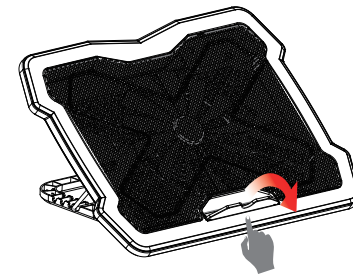


Barevný režim RGB

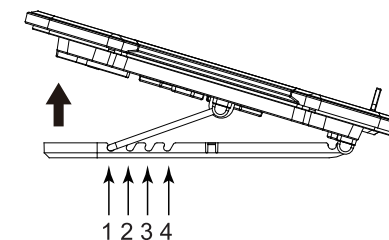
1. Režim Celé spektrum RGB: Spektrum se mění z červené, žluté, zelené, azurové, modré, bílé na fialovou. Stisknutím tlačítka „Color Mode“ se světlo uzamkne na současnou barvu a opětovným stisknutím uzamknutou barvu odemknete, systém obnoví barevný režim spektra.
2. Režim Pulzování: Barva cykluje z červené na žlutou, zelenou, azurovou, modrou, bílou a fialovou. Stisknutím tlačítka „Color Mode“ změňte aktuální pulzující barvu na následující.
3. Režim Blikání: Barva bliká od červené, žluté, zelené, azurové, modré, bílé, po fialovou. Stisknutím tlačítka „Color Mode“ změňte aktuální blikající barvu na následující.
4. Režim Plné světlo: K dispozici jsou pouze 4 barvy, červená, modrá, bílá a zelená. Stisknutím tlačítka „Color Mode“ změňte aktuální barvu na následující.

Návod k použití

1. Vezměte chladicí podložku a související příslušenství.
2. Obráťte protiskluzovou desku na přední stranu (Je-li chladicí podložka v rovině, není třeba ji obracet).



3. Upravte úhel použití (výběr ze 4 úhlů).



4. Položte notebook na chladicí podložku a poté do USB portu notebooku vložte kabel USB a konektor DC do chladicí podložky. Zapněte regulátorem otáček ventilátoru a upravte světelný režim RGB.

a. Chladicí podložka má funkci režimu záznamu světelného režimu, po vypnutí si zachová stav světelného režimu.
 B. Funkce nastavení ventilátoru, otočte regulátorem otáček ventilátoru zprava doleva, napájení se zapne a rychlost otáček ventilátoru se změní z menší na největší. Otočením zleva doprava, dokud neuslyšíte „cvaknutí“, se napájení vypne.

