

SIEMENS

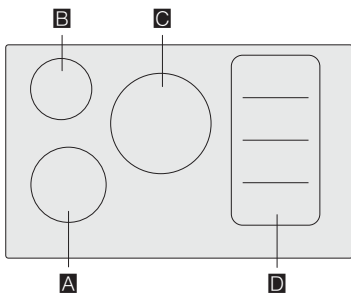




Varná deska s ovládáním EX875FVC1E

<http://www.siemens-home.bsh-group.com/cz>

cz Návod k použití





		g*	b*
A	Ø 18	1.800 W	3.100 W
B	Ø 14,5	1.400 W	2.200 W
C	Ø 24	2.200 W	3.700 W
D		2.200 W	3.700 W
		3.300 W	3.700 W

*  IEC 60335-2-6

Obsah

 Použití podle určení.....	4	 Ochrana před náhodnou aktivací.....	19
 Důležité bezpečnostní pokyny.....	5	 Automatické vypnutí varné zóny.....	19
 Příčiny poškození.....	6	 Základní nastavení.....	20
Přehled.....	6	Provedení základního nastavení.....	21
 Ochrana životního prostředí.....	7	 Ukazatel spotřeby energie	21
Tipy na úsporu energie.....	7	 Test vhodnosti nádobí.....	22
Ekologická likvidace spotřebiče.....	7	 Čištění spotřebiče.....	22
 Indukční vaření.....	7	Varná deska.....	22
Výhody indukčního vaření.....	7	Rám varné desky.....	22
Nádobí.....	7	 Často kladené dotazy.....	23
 Seznámení se se spotřebičem.....	9	 Co dělat v případě poruchy?	24
Ovládací panel.....	9	 Zákaznický servis.....	25
Varné zóny.....	9	Označení spotřebiče (E-.Nr.) a výrobní číslo (FD)	25
Ukazatel zbytkového tepla.....	10	 Zkušební pokrmý.....	26
 Obsluha spotřebiče.....	10		
Zapnutí a vypnutí varné desky.....	10		
Nastavení varné zóny.....	10		
Doporučení šéfkuchaře.....	11		
 flexIndukce.....	13		
Doporučení pro použití varné desky	13		
Jako jedna varná zóna.....	13		
Jako dvě nezávislé varné zóny.....	13		
 Časové funkce.....	14		
Nastavení doby přípravy pokrmu.....	14		
Minutka.....	14		
 Funkce PowerBoost.....	15		
Aktivace.....	15		
Deaktivace.....	15		
 Senzor smažení	15		
Výhody při smažení	15		
Pánve vhodné pro senzor smažení.....	15		
Stupeň ohřevu.....	16		
Tabulka.....	16		
Nastavení.....	18		
 Dětská pojistka.....	18		
Aktivace a deaktivace dětské pojistky.....	18		
Automatická dětská pojistka.....	18		

Další informace k produktům, příslušenství, náhradním dílům a servisu naleznete na internetových stránkách:

www.siemens-home.bsh-group.com/cz

Obsah je uzamčen

Dokončete, prosím, proces objednávky.

Následně budete mít přístup k celému dokumentu.



Proč je dokument uzamčen? Nahněvat Vás rozhodně nechceme. Jsou k tomu dva hlavní důvody:

- 1) Vytvořit a udržovat obsáhlou databázi návodů stojí nejen spoustu úsilí a času, ale i finanční prostředky. Dělali byste to Vy zadarmo? Ne*. Zakoupením této služby obdržíte úplný návod a podpoříte provoz a rozvoj našich stránek. Třeba se Vám to bude ještě někdy hodit.

**) Možná zpočátku ano. Ale vězte, že dotovat to dlouhodobě nelze. A rozhodně na tom nezbohatneme.*

- 2) Pak jsou tady „roboti“, kteří se přiživují na naší práci a „vysávají“ výsledky našeho úsilí pro svůj prospěch. Tímto krokem se jim to snažíme překazit.

A pokud nemáte zájem, respektujeme to. Urgujte svého prodejce. A když neuspějete, rádi Vás uvidíme!