

EN Users guide for videodoorbell Solight 1L200

Users guide is available on the website:

https://www.solight.cz/documents/1L200_en_navod.pdf

SK Užívateľský manuál pre bezdrôtový video zvonček Solight 1L200

Návod v slovenskom jazyku je k stiahnutiu na:

https://www.solight.cz/documents/1L200_sk_návod.pdf

Alebo k vyžiadanie na emailu: info@solight.cz

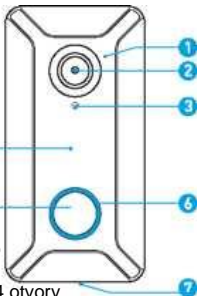
CZ Návod pro bezdrátový videozvonek Solight 1L200

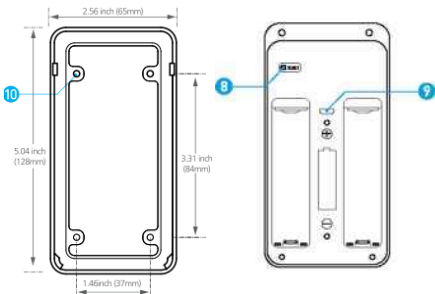


Vážený zákazníku, přečtěte následující pokyny a dodržujte je. Především tak nesprávnému použití či poškození. Zabraňte neodborné manipulaci s tímto přístrojem a vždy dodržujte zásady používání elektrospotřebičů.

Základní prvky a funkce

1. Mikrofon
2. 140° HD kamera
3. Světelný senzor
4. Skryté infračervené LED
5. Tlačítko
6. LED kontrolka
7. Reprodaktor
8. Tlačítko „reset“
9. Micro USB port (pro nabíjení baterií)
10. Montážní držák se 4 otvory





Obsah balení



Videozvonek



Montážní držák



5 upevňovacích šroubů



2 bezpečnostní šrouby



5 hmoždinek



Návod k obsluze



Lepicí pásek



2 nabíjecí baterie Li-Ion



Přídavný gong do zásuvky

Baterie

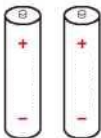
Doba nabíjení: až 14 hodin při nabíjení pomocí 1A USB nabíječky (není součástí balení) (přes micro USB port na zvonku). Před použitím úplně nabijte baterie typu 18650. Při normálním používání baterie vydrží nabita po dobu 2 až 3 měsíců nebo přibližně 1200 signalizací události.

Příliš mnoho událostí: Pokud váš přístroj každý signalizuje každý den velké množství událostí, je možné, že bude třeba baterii nabít dříve. Navíc se baterie vybijí při každém video přenosu pro sledování nebo při hovoru skrze dveřní zvoněk.

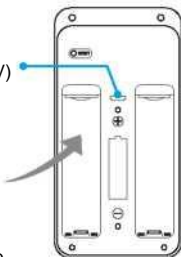
UPOZORNĚNÍ

Pamatujte na to, že Li-Ion baterie typu 18650 je nutné vložit se správnou polaritou. Nesprávné vložení baterií způsobí trvalé poškození přístroje.

Micro USB port (pro nabíjení baterií - DC 5V)



Nabíjecí baterie
Li-Ion typu 18650



Obsah je uzamčen

Dokončete, prosím, proces objednávky.

Následně budete mít přístup k celému dokumentu.



Proč je dokument uzamčen? Nahněvat Vás rozhodně nechceme. Jsou k tomu dva hlavní důvody:

- 1) Vytvořit a udržovat obsáhlou databázi návodů stojí nejen spoustu úsilí a času, ale i finanční prostředky. Dělali byste to Vy zadarmo? Ne*. Zakoupením této služby obdržíte úplný návod a podpoříte provoz a rozvoj našich stránek. Třeba se Vám to bude ještě někdy hodit.

**) Možná zpočátku ano. Ale vězte, že dotovat to dlouhodobě nelze. A rozhodně na tom nezbohatneme.*

- 2) Pak jsou tady „roboti“, kteří se přiživují na naší práci a „vysávají“ výsledky našeho úsilí pro svůj prospěch. Tímto krokem se jim to snažíme překazit.

A pokud nemáte zájem, respektujeme to. Urgujte svého prodejce. A když neuspějete, rádi Vás uvidíme!