Amazfit T-Rex

CZ | Uživatelská příručka SK | Užívateľská Príručka PL | Instrukcja obsługi HU | Használati útmutató

Dovozce | Dovozca | Importer | Importőr
Witty Trade s.r.o. | Průmyslová 1472/11, 102 00 Praha | Česká republika | CZ | www.xiaomi-czech.cz | www.wittytrade.cz

CZ | UŽIVATELSKÝ MANUÁL

BEZPEČNOSTNÍ UPOZORNĚNÍ

- Před prvním použitím si přečtěte tento manuál.
- Když používáte hodinky k měření tepové frekvence, udržujte zápěstí stabilní.
- Hodinky mají zvýšenou voděodolnost, nejsou však vodotěsné. Lze jej nosit ve sprše, v bazénu nebo při plavání v mělké vodě. Nelze je však použít v sauně nebo při potápění. Na vady způsobené tekutinami se záruka nevztahuje.
- Dotykový displej není funkční když jsou hodinky mokré. Poté, co hodinky přijdou do styku s vodou, použijte měkký suchý hadřík, abyste před použitím vyčistili přebytečnou vodu z povrchu.
- Během každodenního používání neutahujte hodinky příliš těsně kolem zápěstí a udržujte kontaktní oblast suchou. Pravidelně také čistěte hodinky a náramek vlhkým hadříkem. Pokud kontaktní oblast na kůži začne vykazovat známky zarudnutí nebo otoku, neprodleně přestaňte hodinky používat a vyhledejte lékařskou pomoc.

AMAZFIT T-REX

OBSAH BALENÍ

1x Amazfit T-Rex | 1x Náramek | 1x Nabíjecí dok

POPIS ZAŘÍZENÍ

1. Nahoru, 2. Dolů, 3. Zapínání/výběr, 4. Zpět, 5. Snímač tepu, 6. Nabíjecí kontakty

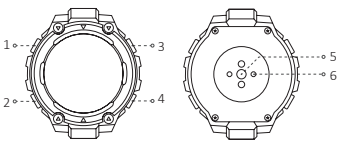

SPECIFIKACE

AMAZFIT T-REX

Hmotnost: 58 g, Průměr ciferníku: 33 mm
Displej: AMOLED 1,3" | 360 x 360 px |Always-On
Kompatibilita: Android 5.0 / iOS 10.0 nebo novější
Baterie: Li-Pol 390 mAh
Nabíjení: 5 V @ 500 mA
Provozní teplota: 0 až 45 °C, Voděodolnost: 5 ATM
Konektivita: Bluetooth 5.0, BLE
Služby lokalizace: GPS + Glonass
Kmitočtové pásmo: 2 402 - 2 480 MHz
Maximální radiofrekvenční výkon (EIRP): 10 dBm

UČEL POUŽITÍ

Chytré hodinky Amazfit slouží ke sledování každodenních aktivit jako je počítání kroků, měření srdečního tepu, sledování spánku apod.

NOŠENÍ HODINEK

Utáhněte hodinky kolem zápěstí, dokud zůstane dostatek volného místa pro jeden prst mezi dlaní a hodinkami. Nošení hodinek příliš volně může negativně ovlivnit zaznamenávání srdečního tepu.

ÚDRŽBA

Na čištění nepoužívejte žádné chemické přípravky ani tekoucí vodu. Nečistoty ze zařízení, náramku a nabíjecích kontaktů setřete suchým nebo jemně vlhčeným ubrouskem určeným pro čištění elektroniky.

APLIKACE AMAZFIT

Stáhněte aplikaci Amazfit z obchodu s aplikacemi nebo naskenujte QR kód nacházející se za kapitolou Spárování se smartphonem. Procesem párování, instalací a všemi potřebnými kroky Vás provede jednoduchý grafický průvodce.

SPÁROVÁNÍ SE SMARTPHONEM

- Během párování uchovávejte hodinky v těsné blízkosti smartphonu.
- Zkontrolujte, zda je v smartphonu aktivováno připojení Bluetooth.
- Otevřete aplikaci Amazfit a přihlaste se pomocí vámi preferovaného účtu nebo si registrujte nový účet.
- Vyberte možnost Pair (Párovat) a pokračujte podle pokynů aplikace.
- Jakmile se objeví oznámení o úspěšném připojení Bluetooth, stisknutím tlačítka / dotykem displeje dokončete proces párování.

POUŽÍVANÍ HODINEK*

- Poté, co se hodinky úspěšně spojí, začnou sledovat a analyzovat každodenní aktivity a spánek.
- Dotkněte se displeje nebo zmáčkněte tlačítko, displej se rozsvítí a zobrazí základní obrazovku.
- Posunutím nahoru nebo dolů po displeji můžete procházet údaje o činnosti, měřit srdeční frekvenci a získat přístup k mnoha dalším funkcím.
- Posunutím vlevo nebo vpravo na obrazovce přepnete zobrazení mezi různými položkami menu.

**Aplikace Amazfit a software hodinek se průběžně aktualizují, jejich funkce, vzhled i název se můžou měnit a výrobce si vyhrazuje právo na provádění těchto aktualizací a změn bez předchozího upozornění.*

NABÍJENÍ

Pro nabíjení používejte výhradně originální nabíjecí USB kabel neboj originální nabíjecí dok. Ten pomocí USB kabelu propojte s jakoukoliv USB nabíječkou a pre nabitie ho spojte so zadnou částou hodinek. Pro zahájení nabíjení se musí kontakty na nabíjecím doku přesně dotýkat kontaktů na části hodinek.

EU PROHLÁŠENÍ O SHODĚ

Tímto Anhui Huami Information Technology Co., Ltd. prohlašuje, že typ rádiového zařízení A1919 je v souladu se směrnicí 2014/53/EU. Úplné znění EU prohlášení o shodě je k dispozici na této internetové adrese: www.wittytrade.cz/shoda

LIKVIDACE VÝROBKU

Produkt a elektronická příslušenství (např. nabíječka, sluchátka, kabel USB, baterie) by neměly být likvidovány s běžným domácím odpadem.

VÝROBCE

Anhui Huami Information Technology Co., Ltd., No. 800 Wangjiang West Road, Anhui, Čína.

SK | POUŽÍVATEĽSKÝ MANUÁL

BEZPEČNOSTNÉ UPOZORNENIA

- Pred prvým použitím si dôkladne prečítajte manuál.
- Keď používate hodinky na meranie tepovej frekvencie, udržujte zápästie stabilné.
- Hodinky majú zvýšenú vodeodolnosť, nie sú však vodotesné. Môžete ich nosiť v sprche, v bazéne alebo pri plávaní v plytkej vode. Nemôžu sa však používať v saune alebo pri potápaní. Na poškodenie spôsobené tekutinou sa záruka nevzťahuje.
- Dotykový displej nie je funkčný, keď sú hodinky mokré. Keď hodinky prídu do styku s vodou, použite mäkkú suchú handričku, aby ste zotreli prebytočnú vodu z povrchu.
- Počas každodenného používania neutahujte hodinky príliš tesne okolo zápästia a udržujte kontaktnú plochu suchú. Pravidelne tiež čistite hodinky a náramok vlhkou handričkou. V prípade, že koža začne vykazovať známky začervenanie alebo opuchu v mieste dotyku s hodinkami alebo náramkom, okamžite prestaňte hodinky používať a vyhľadajte lekársku pomoc.

AMAZFIT T-REX

OBSAH BALENIA

1x Amazfit T-Rex | 1x Náramok | 1x Nabíjací dok

POPIS ZARIADENIA

1. Posun hore, 2. Posun dole, 3. Zapnutia/Výber, 4 .Tlačidlo späť, 5. Snímač tepu, 6. Nabíjacie kontakty

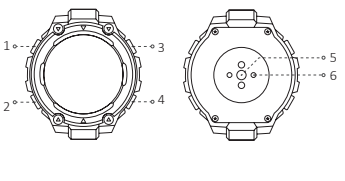

ŠPECIFIKÁCIE

AMAZFIT T-REX

Hmotnosť: 58 g, Priemer ciferníku: 46 mm
Displej: AMOLED 1,3" | 360 x 360 px |Always-On
Kompatibilita: Android 5.0 / iOS 10.0 alebo novší
Batéria: Li-Pol 390 mAh
Nabíjanie: 5 V @ 500 mA
Prevádzková teplota: 0 až 45 °C, Vodeodolnost: 5 ATM
Konektivita: Bluetooth 5.0, BLE
Služby lokalizácie: GPS + Glonass
Frekvenčné pásmo: 2 402 - 2 480 MHz
Maximálny vysokofrekvenčný výkon (EIRP) 10 dBm

ÚČEL POUŽITIA

Inteligentné hodinky Amazfit slúžia na sledovanie každodenných aktivít ako je počítanie krokov, meranie srdcového tepu, sledovanie spánku a pod.

NOSENIE HODINEK

Utiahnite hodinky okolo zápästia, kým zostane dostatok voľného miesta pre jeden prst medzi dlaňou a hodinkami. Nosenie hodiniek príliš voľne môže negatívne ovplyvniť zaznamenávanie srdcového tepu.

ÚDRŽBA

Na čistenie nepoužívajte žiadne chemické prípravky ani tečúcu vodu. Nečistoty zo zariadenia, náramku a nabíjacích kontaktov zotrite suchou alebo jemne navlhčeným obrúskom určeným pre čistenie elektroniky.

APLIKÁCIA AMAZFIT

Stiahnite aplikáciu Amazfit z obchodu s aplikáciami alebo naskenujte QR kód nachádzajúci sa za kapitolou Spárovanie so smartphonom. Procesom párovania, inštaláciou a všetkými potrebnými krokmi Vás prevedie jednoduchý grafický sprievodca.

SPÁROVANIE SO SMARTPHONOM

- Počas párovania uchovávajte hodinky v tesnej blízkosti smartphonu.
- Skontrolujte, či je v smartphone aktivované pripojenie Bluetooth.
- Otvorte aplikáciu Amazfit a prihlaste sa pomocou preferovaného účtu alebo si registrujte nový účet.
- Vyberte možnosť Pair (Párovať) a pokračujte podľa pokynov aplikácie.
- Akonáhle sa objaví oznámenie o úspešnom pripojení Bluetooth, stlačením tlačidla / dotykom displeja dokončite proces párovania.

POUŽÍVANIE HODINIEK*

- Potom, čo sa hodinky úspešne spoja, začnú sledovať a analyzovať každodenné aktivity a spánok.
- Dotknite sa displeja alebo stlačte tlačidlo, displej sa rozsvieti a zobrazí základnú obrazovku.
- Posunutím hore alebo dole po displeji môžete prechádzať údaje o činnosti, merať srdcovú frekvenciu a získať prístup k mnohým ďalším funkciám.
- Posunutím doľava alebo doprava na obrazovke prepnete zobrazenie medzi rôznymi položkami menu.

** Aplikácie Amazfit a softvér hodiniek sa priebežne aktualizujú, ich funkcie, vzhľad i názov sa môžu meniť a výrobca si vyhradzuje právo na vykonávanie týchto aktualizácií a zmien bez predchádzajúceho upozornenia.*

NABÍJANIE

Pre nabíjanie používajte výhradne originálne nabíjací USB kábel neboj originálny nabíjací dok. Ten pomocou USB kábla prepojte s akoukoľvek USB nabíjačkou a pre nabitie ho spojte so zadnou časťou hodiniek. Pre spustenie nabíjania sa musí kontakty na nabíjacom doku presne dotýkať kontaktov na časti hodiniek.

EÚ VYHLÁSENIE O ZHODE

Anhui Huami Information Technology Co., Ltd. týmto vyhlasuje, že rádiové zariadenia typu A1919 je v súlade so smernicou 2014/53/EÚ. Úplné EÚ vyhlásenie o zhode je k dispozícii na tejto internetovej adrese: www.wittytrade.cz/shoda

LIKVIDÁCIA VÝROBKU

Produkt a elektronické príslušenstvo (napr. nabíjačka, slúchadlá, USB kábel, batéria) by nemali byť likvidované s bežným domácim odpadom.

VÝROBCA

Anhui Huami Information Technology Co., Ltd., No. 800 Wangjiang West Road, Anhui, Čína.

HU | HASZNÁLATI ÚTMUTATÓ

BIZTONSÁGI FIGYELMEZTETÉSEK

- Az első használat előtt olvassa el ezt a tájékoztatót.
- Ha az órát a pulzusszám mérésére használja, tartsa stabilan a csuklóját.
- Az óra fokozottan vízálló, de nem vízhatlan. Lehet hordani zuhanyozás közben, a medencében vagy sekély vízben történő úszáshoz. Nem használható azonban szaunában vagy búvárkodáshoz. A folyadékok okozta hibákra a jótállás nem vonatkozik.
- Az érintőkijelző nem működik, ha az óra nedves. Miután az órát víz érte, használat előtt egy puha száraz ronggyal tisztítsa meg a felületét a felesleges víztől.
- Mindennapos használat esetén ne húzza az órát túl szorosra a csuklóján, és az érintkezős területet tartsa szárazon. Rendszeresen tisztítsa is az órát és a pántot egy nedves ronggyal. Ha az érintkezős felülettől a bőrön bőrpír vagy duzzanat keletkezik, azonnal hagyjon fel az óra viselésével, és forduljon orvoshoz.

AMAZFIT T-REX

CSOMAG TARTALMA

1x Amazfit T-Rex | 1x Pánt | 1x Töltő dokk

A KÉSZÜLÉK LEÍRÁSA

1. Lépés felfelé, 2. Down – Lépés lefelé, 3. Bekapcsolás/kiválasztás gom, 4. Vissza" gomb, 5. Pulzusérzékel, 6. Töltőérintkezők

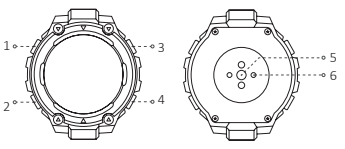

SPECIFIKÁCIÓ

AMAZFIT T-REX

Tömeg: 58 g, , A számlap átmérője: 46 mm
Kijelző: AMOLED 1,3" | 360 x 360 px |Always-On
Kompatibilitás: Android 5.0 / iOS 10.0 vagy újabb
Akkumulátor: Li-Pol 390 mAh
Töltés: 5 V @ 500 mA
Üzemi hőmérséklet: 0 až 45 °C, Vízállóság: 5 ATM
Csatlakozás: Bluetooth 5.0, BLE
Helymeghatározó szolgáltatások: GPS + Glonass
Zakresu(-ów) częstotliwośc: 2 402 - 2 480 MHz
Maksymalnej mocy częstotliwości radiowej (EIRP): 10 dBm

RENDELTETÉS

Az Amazfit okosóra a mindennapos tevékenységek figyelemmel kísérésére szolgál, pl. lépésszámlálás, pulzusmérés, alvásfigyelés stb.

AZ ÓRA VISELÉSE

Annyira húzza meg az órát a csuklóján, hogy az ujja beférjen a keze és az óra közé. Ha túl lazán viseli az órát, az negatívan befolyásolhatja a pulzus mérését.

KARBANTARTÁS

A tisztításhoz ne használjon semmiféle vegyszert, sem folyó vizet. A szennyeződéseket a készülékről, a pántról és a töltőérintkezőkről egy száraz vagy kissé megnedvesített, elektronikai eszközök tisztítására szolgáló törlőkendővel törölje le.

AZ AMAZFIT ALKALMAZÁS

Az Amazfit alkalmazást az alkalmazásboltból tölthető le, vagy olvassa be a Párosítás az okostelefonnal c. fejezet végén lévő QR kódot. A párosítás folyamatán, a telepítésen és minden szükséges lépésen egy egyszerű grafikus tájékoztató vezeti végig.

PÁROSÍTÁS AZ OKOSTELEFONNAL

- Amíg a párosítás zajlik, tartsa az órát a mobiltelefon közvetlen közelében.
- Ellenőrizze, aktiválva van-e az okostelefonban a Bluetooth-csatlakozás.
- Nyissa meg az Amazfit alkalmazást, és jelentkezzen be a választott fiók segítségével, vagy hozzon létre új fiókot.
- Válassza ki a Pair (Párosítás) opciót, és kövesse az alkalmazás utasításait.
- Amikor megjelenik az értesítés a sikeres Bluetooth csatlakozásról, a gomb megnyomásával / a képernyő megérintésével befejezheti a párosítási folyamatot.

AZ ÓRA HASZNÁLATA*

- Miután az óra sikeresen csatlakozott, figyelni és elemezni kezdi mindennapos tevékenységét és alvását.
- Érintse meg a kijelzőt vagy nyomja meg a gombot, a kijelző kigyullad, és megjeleníti a főképernyőt.
- A kijelzőt felfelé vagy lefelé simítva végigmehet a tevékenységi adatokon, megmérheti a pulzusát, és hozzáférhet sok más funkcióhoz.
- A kijelzőt balra vagy jobbra simítva lépkedhet a különböző menüpontok között.

**Az Amazfit alkalmazás és az óra szoftvere folyamatosan frissül, funkciójuk, küllemük és nevük módosulhat, és a gyártó fenntartja a jogot, hogy ezeket a frissítéseket előzetes figyelmeztetés nélkül végrehajtsa.*

TÖLTÉS

Töltéshez kizárólag az eredeti USB töltőkábelt vagy az eredeti töltődokkot használja.

Ezt az USB kábel segítségével csatlakoztassa egy bármilyen USB töltőhöz, és a töltéshez csatlakoztassa az óra hátoldalához. A töltés megkezdéséhez a töltődokk érintkezőinek pontosan illeszkedniük kell az órán lévő érintkezőkhöz.

EU-MEGFELELŐSÉGI NYILATKOZAT

Anhui Huami Information Technology Co., Ltd. igazolja, hogy a model típusú A1919 rádióberendezés megfelel a 2014/53/EU irányelvnek. Az EU-megfelelőségi nyilatkozat teljes szövege elérhető a következő internetes címen: www.wittytrade.cz/shoda

A TERMÉK MEGSEMMISÍTÉSE

A terméket és elektronikus tartozékait (pl. töltő, fülhallgató, USB-kábel, akkumulátor) nem szabad a vegyes háztartási hulladékkal együtt megsemmisíteni.

GYÁRTÓ

Anhui Huami Information Technology Co., Ltd., No. 800 Wangjiang West Road, Anhui, Kína.

PL | PODRĘCZNIK UŻYTKOWNIKA

UWAGI DOTYCZĄCE BEZPIECZEŃSTWA

- Przed pierwszym użyciem przeczytaj niniejszy podręcznik.
- W trakcie pomiaru częstotliwości tętna za pomocą zegarka, trzymaj nadgarstek w pozycji nieruchomej.
- Zegarek charakteryzuje się zwiększoną odpornością na wodę, ale nie jest wodoszczelny. Można nosić go pod prysznicem, w basenie lub pływając w płytkiej wodzie. Natomiast nie można używać go w saunie albo podczas nurkowania. Gwarancja nie obejmuje wad spowodowanych cieczami.
- Ekran dotykowy nie działa, gdy zegarek jest mokry. Po kontakcie zegarka z wodą, użyj miękkiej suchej ściereczki, aby przed korzystaniem usunąć nadmiar wody z powierzchni.
- Podczas codziennego używania nie ściągaj zegarka za mocno wokół nadgarstka, a utrzymuj obszar kontaktu suchy. Zegarek, jak również pasek zegarka, należy regularnie czyścić wilgotną ściereczką. Jeżeli obszar kontaktu skóry wykazuje oznaki zaczerwienienia albo obrzęku, natychmiast zaprzestań używania zegarka i zasięgnij porady lekarza.

AMAZFIT T-REX

ZAWARTOŚĆ OPAKOWANIA

1x Amazfit T-Rex | 1x Pasek | 1x Stacja ładująca

OPIS URZĄDZENIA

1. Przesunięcie w górę, 2.Przesunięcie w dół, 3.Przycisk włączania/wyboru, 4. Przycisk powrotu, 5. Czujnik tętna, 6.Styki ładowania

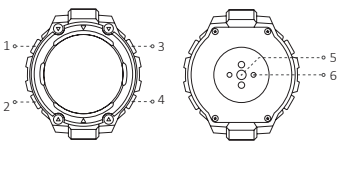

DANE TECHNICZNE

AMAZFIT T-REX

Amazfit T-Rex, Średnica tarczy: 46 mm
Masa: 58 g
Ekran: AMOLED 1,3" | 360 x 360 px |Always-On
Kompatybilność: Android 5.0 / iOS 10.0 lub nowszy
Akumulator: Li-Pol 390 mAh
Ładowanie: 5 V @ 500 mA
Temperatura robocza: 0 aż 45 °C, Wodoodporność: 5 ATM
Łączność: Bluetooth 5.0, BLE
Usługi lokalizacji: GPS + Glonass
Az(ok) a frekvenciasáv(ok): 2 402 - 2 480 MHz
Frekvenciasávban maximális jelerősség (EIRP): 10 dBm

Obsah je uzamčen

Dokončete, prosím, proces objednávky.

Následně budete mít přístup k celému dokumentu.

Proč je dokument uzamčen? Nahněvat Vás rozhodně nechceme. Jsou k tomu dva hlavní důvody:

1) Vytvořit a udržovat obsáhlou databázi návodů stojí nejen spoustu úsilí a času, ale i finanční prostředky. Dělali byste to Vy zadarmo? Ne*. Zakoupením této služby obdržíte úplný návod a podpoříte provoz a rozvoj našich stránek. Třeba se Vám to bude ještě někdy hodit.

   **) Možná zpočátku ano. Ale vězte, že dotovat to dlouhodobě nelze. A rozhodně na tom nezbohatneme.*

2) Pak jsou tady „roboti“, kteří se přiživují na naší práci a „vysávají“ výsledky našeho úsilí pro svůj prospěch. Tímto krokem se jim to snažíme překazit.

A pokud nemáte zájem, respektujeme to. Urgujte svého prodejce. A když neuspějete, rádi Vás uvidíme!