



220 – 240 V~; 50/60 Hz; 200W

- CZ** Návod k obsluze
- SK** Návod na obsluhu
- PL** Instrukcja obsługi
- H** Használati útmutató
- SI** Navodila za uporabo

RK 4M

Mini rýžovar

Mini ryžovar

Urządzenie do gotowania ryżu



Mini rizsfőző



Kuhalnik za riž

Všeobecné pokyny

Tento spotřebič je určen pouze pro soukromé a pro použití v domácnosti a nesmí být použit pro komerční účely. Přečtěte si prosím pozorně tento návod k obsluze a pečlivě ho uschovejte na bezpečné místo. Pokud spotřebič předáváte další osobě, nezapomeňte k němu přiložit i návod k obsluze. Spotřebič používejte pouze v souladu s pokyny uvedenými v tomto návodu a dodržujte bezpečnostní pokyny. Výrobce nenese odpovědnost za poškození nebo zranění způsobené nedodržením uvedených pokynů v tomto návodu k obsluze. Odstraňte všechny obaly a samolepky. Důkladně omyjte všechny části (viz část „Čištění“).

Bezpečnostní pokyny

-  **Horký povrch!** Při dotyku s povrchem spotřebiče během provozu hrozí nebezpečí popálení. Zadní část spotřebiče umístěte ve vzdálenosti 10 cm od kuchyňské stěny.
- Spotřebič může být připojen k elektrické síti a provozován pouze v souladu s údaji uvedenými na výrobním štítku.
- Nepoužívejte spotřebič, pokud je napájecí kabel poškozen. Zkontrolujte napájecí kabel před každým použitím.
- Nedotýkejte se zástrčky mokřýma rukama.
- Síťovou zástrčku lze připojit pouze k dobře přístupné zásuvce nainstalované podle předpisů.
- Při odpojování spotřebiče od elektrické sítě vždy tahejte za zástrčku, ne za kabel.
- Po každém použití spotřebiče nebo v případě poruchy vytáhněte zástrčku ze zásuvky.
- Netahejte za napájecí kabel. Dbejte na to, aby nedošlo k poškození kabelu ostrými hranami nebo k jeho zaklínění.
- Napájecí kabel se nesmí nacházet v blízkosti horkých předmětů.
-  Spotřebič mohou používat děti od 8 let a osoby se sníženými fyzickými, smyslovými nebo duševními schopnostmi nebo s nedostatečnými zkušenostmi a/nebo znalostmi pouze pokud jsou pod dozorem odpovědné osoby nebo pokud byly seznámeny se správným a bezpečným použitím spotřebiče a chápou případná rizika spojená s používáním spotřebiče. Děti nesmí používat obal jako hračku. Děti mohou provádět údržbu a čištění spotřebiče, pokud jsou starší 8 let a pod dozorem.

- Držte děti mladší 8 let v bezpečné vzdálenosti od spotřebiče a napájecího kabelu.
- Dbejte na to, aby si děti nehrály se spotřebičem nebo obalovými materiály (např. igelitovými sáčky).
- Spotřebič není možné používat spolu s časovým spínačem nebo samostatným dálkovým ovládacím systémem!
- Nikdy nenechávejte spotřebič v průběhu používání bez dozoru.
- Neskladujte spotřebič venku nebo ve vlhkém prostoru.
-  Nikdy nic neumísťujte na spotřebič a nezakrývejte větrací otvory.
- **Nikdy neponořujte spotřebič do vody.**
- Okolo spotřebiče ponechejte prostor přibližně 10 cm.
- Nikdy nepoužívejte poškozený spotřebič, např. pokud spadl na zem nebo se jinak poškodil.
- Výrobce nenese žádnou odpovědnost za vadné nebo nevhodné použití spotřebiče zapříčiněné nedodržením pokynů uvedených v návodu k obsluze.
- Z bezpečnostních důvodů může všechny opravy spotřebiče, např. výměnu poškozeného napájecího kabelu, provádět pouze zákaznický servis. Musí být použity pouze originální náhradní díly.
- Spotřebič se zahřívá a tak ho přepravujte až po vychladnutí.
- Používejte spotřebič pouze pro účely uvedené v tomto návodu k obsluze.
- Tento spotřebič je určen pro použití v domácnostech a podobných místech, jako jsou například:
 - o kuchyňky pro zaměstnance v obchodech, kancelářích a jiných pracovních prostředích
 - o klienty hotelů, motelů a v jiných prostředích rezidenčního typu
 - o v prostředích ubytování s výdejem snídaní.
- **Před počátečním použitím:** pečlivě vyčistěte všechny části a nechte je vyschnout. Zahřívajte spotřebič přibližně 10 minut, čímž odstraníte zápach novoty.
-  **Pozor! Kryt a sklo je horké. Nebezpečí popálení!** Neumisťujte spotřebič na citlivý povrch (např. lakovaný nábytek) a udržujte vzdálenost nejméně 70 cm od hořlavých materiálů.

Obsah je uzamčen

Dokončete, prosím, proces objednávky.

Následně budete mít přístup k celému dokumentu.



Proč je dokument uzamčen? Nahněvat Vás rozhodně nechceme. Jsou k tomu dva hlavní důvody:

- 1) Vytvořit a udržovat obsáhlou databázi návodů stojí nejen spoustu úsilí a času, ale i finanční prostředky. Dělali byste to Vy zadarmo? Ne*. Zakoupením této služby obdržíte úplný návod a podpoříte provoz a rozvoj našich stránek. Třeba se Vám to bude ještě někdy hodit.

**) Možná zpočátku ano. Ale vězte, že dotovat to dlouhodobě nelze. A rozhodně na tom nezbohatneme.*

- 2) Pak jsou tady „roboti“, kteří se přiživují na naší práci a „vysávají“ výsledky našeho úsilí pro svůj prospěch. Tímto krokem se jim to snažíme překazit.

A pokud nemáte zájem, respektujeme to. Urgujte svého prodejce. A když neuspějete, rádi Vás uvidíme!