

# VICTROLA™



## Mikrosystém s Bluetooth

model: VS-120

### návod k použití

Přečtěte si prosím pečlivě tento návod k použití dříve, než budete přístroj používat.

Návod si ponechte pro případnou budoucí potřebu.

## OBSAH

|  |   |
|--|---|
| DŮLEŽITÉ BEZPEČNOSTNÍ POKYNY.....      | 2 |
| BEZPEČNOSTNÍ OPATŘENÍ .....            | 2 |
| DŮLEŽITÉ POZNÁMKY .....                | 2 |
| DŮLEŽITÉ BEZPEČNOSTNÍ POKYNY.....      | 2 |
| TECHNICKÉ ÚDAJE .....                  | 3 |
| POPIS VÝROBKU .....                    | 4 |
| PŘEDNÍ ČÁST: .....                     | 4 |
| ZADNÍ ČÁST:.....                       | 4 |
| dálkový ovladač .....                  | 4 |
| POUŽITÍ DÁLKOVÉHO OVLADAČE .....       | 4 |
| DÁLKOVÝ OVLADAČ .....                  | 5 |
| OVLÁDÁNÍ .....                         | 5 |
| FUNKCE ROZHLASOVÉHO PŘIJÍMAČE .....    | 6 |
| PŘIPOJENÍ K ZAŘÍZENÍ S BLUETOOTH ..... | 6 |
| POUŽITÍ VSTUPU LINE IN .....           | 6 |
| POUŽITÍ USB.....                       | 6 |
| ŘEŠENÍ PROBLÉMŮ .....                  | 7 |





## DŮLEŽITÉ BEZPEČNOSTNÍ POKYNY

### BEZPEČNOSTNÍ OPATŘENÍ

Níže najdete informace, které potřebujete k tomu, aby se zabránilo vzniku nebezpečí pro uživatele a další osoby, a také aby se předešlo škodám na majetku. Popis značek uvádí různé úrovně nebezpečí nebo škod, k jakým může dojít při špatném zacházení s výrobkem.

### DŮLEŽITÉ POZNÁMKY


Tato příručka seznamuje uživatele s funkcemi výrobku, nejedná se o charakteristiku jeho nastavení. Používejte výhradně doplňky uvedené a schválené výrobcem zařízení.

|   |  |
|---|--|
|  | Symbol blesku upozorňuje na přítomnost vysokého napětí uvnitř obalu výrobku. Dotyk vnitřních součástí může být příčinou úrazu elektrickým proudem.       |
|  | Symbol vykřičníku upozorňuje uživatele na důležité pokyny k ovládání výrobku.  |
|   | Riziko požáru a úrazu elektrickým proudem snížíte, nebudete-li otvírat kryt výrobku. Veškeré opravy nechte na kvalifikovaných osobách.                   |
|   | Tento symbol uvádí, že se jedná o přístroj z kategorie laser I. Laserový paprsek může vytvářet záření, které je nebezpečné při kontaktu s lidským tělem. |


~ Upozorňuje na střídavý proud.

— Upozorňuje na stejnosměrný proud.

□ Upozorňuje na třídu přístrojů II.

 Upozorňuje na stav pohotovosti.

| Upozorňuje na stav „bez proudu“.

 Upozorňuje na nebezpečné napětí.



Toto zařízení potlačuje rušení v souladu s nařízeními Evropské unie. Tento výrobek vyhovuje evropským směrnici 2014/53/EU, 2009/125/EC a 2011/65/EU.



Tento symbol na výrobku znamená, že se výrobku týká evropská směrnice 2012/19/EU.

Úplné znění prohlášení o shodě lze stáhnout z webových stránek [www.victrola.com/eudoc](http://www.victrola.com/eudoc)

### DŮLEŽITÉ BEZPEČNOSTNÍ POKYNY

1. Přečtěte si tyto pokyny.
2. Uchovejte tyto pokyny.
3. Řiďte se těmito pokyny.
4. Postupujte podle všech pokynů.
5. Nepoužívejte přístroj poblíž vody.
6. Přístroj čistěte výhradně suchým hadrem.
7. Neblokujte žádné ventilační otvory přístroje. Montáž proveďte v souladu s pokyny výrobce.
8. Zařízení neumísťujte poblíž zdrojů tepla, jako jsou radiátory, konvektory, pečicí trouby a další přístroje vytvářející teplo (včetně zesilovačů).
9. Je třeba zachovat funkčnost polarizované či uzemněné zástrčky. Polarizovaná zástrčka má dva kolíky, přičemž jeden je širší než druhý. Zástrčka s uzemněním má dva kolíky doplněné třetím zemnicím. Širší kolík či třetí kolík plní bezpečnostní funkci. Pokud dodávaná zástrčka nesouhlasí s vaší zásuvkou, požádejte elektrikáře o výměnu vaší zastaralé zástrčky.
10. Chraňte napájecí kabel tak, aby se přes něj nepřecházelo nebo aby nedošlo k jeho porušení zejména u zástrčky a v místech, kde vychází z přístroje.
11. Používejte výhradně doplňky uvedené a schválené výrobcem zařízení.
12. Používejte pouze vozíky, podstavce, trojnožky, konzole či stolky určené výrobcem nebo prodávané společně se zařízením. Je-li použit vozík nebo stojan, dbejte opatrnosti při společném přemísťování vozíku/přístroje, abyste předešli zranění při převržení sestavy.
13. Odpojte přístroj od elektrické sítě za bouřky nebo pokud jej nebudete dlouhou dobu používat.
14. Oprava je nezbytná při poškození přístroje, například přívodního kabelu či zástrčky, rozliti tekutiny, pádu předmětu na přístroj, vystavení přístroje dešti nebo vlhkosti, při nesprávné funkci nebo při pádu přístroje.



15. Tento přístroj patří do třídy ochrany II – zařízení s dvojitou nebo zesílenou izolací. Bylo navrženo tak, aby nevyžadovalo připojení k uzemnění.
16. Na zařízení se nesmí stavět hořící předměty, jako jsou svíčky.
17. Je třeba věnovat pozornost ochraně přírody v souvislosti s likvidací baterií a akumulátorů.
18. Tento výrobek je určen k provozu v mírném podnebném pásu.
19. Hlavní zástrčka se používá k odpojení zařízení. Odpojené zařízení lze snadno znovu uvést do provozu.
20. Nevystavujte přístroj dešti, vlhkosti, kapající ani stříkající vodě.
21. Neumísťujte na přístroj předměty naplněné tekutinami, zejména vázy.

#### **Příslušenství přístroje:**

- návod k použití
- dálkový ovladač
- anténa VKV
- odpojitelný napájecí kabel (2 kusy)

## TECHNICKÉ ÚDAJE

Zdroj napájení .....AC 100–240 V, 50/60 Hz

Maximální spotřeba energie .....30 W

#### Provozní prostředí

Teplota .....-10 ~ +35 °C

Relativní vlhkost .....5 % – 90 %

#### Výstup diskového přehrávače

Signál/šum .....> 75 dB (1 kHz)

Dynamický rozsah .....≥ 70 dB (1 kHz)

Celkové harmonické zkreslení .....≤ -60 dB (1 kHz)

Kolísání otáček .....pod měřitelnými hodnotami

#### Tuner

Rozsah pásem VKV .....87,5 MHz – 108 MHz

Max. výkon .....15 W

Frekvenční odezva .....± 3 dB (20 Hz–20 kHz)

Rozměry přístroje .....405 x 275 x 119 mm

Hmotnost přístroje .....4,3 kg

Vyzářený výkon Bluetooth .....< 13 dBm

Frekvence Bluetooth .....2402 MHz – 2480 MHz

Příslušenství .....CD mikrosystém, dálkový ovladač, anténa VKV, návod k použití

Konstrukce a technické údaje se mohou změnit bez předchozího oznámení.

Bluetooth je registrovaná ochranná známka firmy Bluetooth SIG Inc.

Ostatní obchodní značky jsou majetkem příslušných vlastníků.

Tento výrobek vyrábí a prodává firma Innovative Technology Electronics LLC. Victrola a logo Victrola jsou obchodní značky firmy Technicolor nebo přidružených společností a jsou použity v licenci firmy Innovative Technology Electronics LLC. Ostatní zde uvedené výrobky, služby, společnosti, obchodní názvy, názvy výrobků a loga nejsou ani podporovány ani sponzorovány firmou Technicolor či jejími dceřinými společnostmi.

Vyrobeno v Číně.



NEOX GROUP s.r.o. [www.neoxgroup.cz](http://www.neoxgroup.cz)

# Obsah je uzamčen

**Dokončete, prosím, proces objednávky.**

**Následně budete mít přístup k celému dokumentu.**



**Proč je dokument uzamčen? Nahněvat Vás rozhodně nechceme. Jsou k tomu dva hlavní důvody:**

- 1) Vytvořit a udržovat obsáhlou databázi návodů stojí nejen spoustu úsilí a času, ale i finanční prostředky. Dělali byste to Vy zadarmo? Ne\*. Zakoupením této služby obdržíte úplný návod a podpoříte provoz a rozvoj našich stránek. Třeba se Vám to bude ještě někdy hodit.

*\*) Možná zpočátku ano. Ale vězte, že dotovat to dlouhodobě nelze. A rozhodně na tom nezbohatneme.*

- 2) Pak jsou tady „roboti“, kteří se přiživují na naší práci a „vysávají“ výsledky našeho úsilí pro svůj prospěch. Tímto krokem se jim to snažíme překazit.

A pokud nemáte zájem, respektujeme to. Urgujte svého prodejce. A když neuspějete, rádi Vás uvidíme!