

EXTOL®
PREMIUM

8895800

IMPROVE YOUR DAY!

Univerzální dílenský vysavač se zásuvkou / CZ

Univerzálny dielenský vysávač so zásuvkou / SK

Univerzális műhelyporszívó, elektromos aljzattal / HU

Universeller Werkstattsauger mit Steckdose / DE



Původní návod k použití

Preklad pôvodného návodu na použitie

Az eredeti használati utasítás fordítása

Übersetzung der ursprünglichen Bedienungsanleitung



Úvod

Vážený zákazníku,

děkujeme za důvěru, kterou jste projevíli značce Extol® zakoupením tohoto výrobku.

Výrobek byl podroben testům spolehlivosti, bezpečnosti a kvality předepsaných normami a předpisy Evropské unie.

S jakýmkoli dotazy se obraťte na naše zákaznické a poradenské centrum:


www.extol.cz **info@madalbal.cz**

Tel.: +420 577 599 777

Výrobce: Madal Bal a. s., Průmyslová zóna Příluky 244, 76001 Zlín, Česká republika

Datum vydání: 27. 3. 2018

I. Charakteristika a účel použití




- Univerzální dílenský vysavač **Extol® Premium 8895800** pro suché a mokré vysávání s integrovanou zásuvkou pro připojení elektrospotřebiče, funkcí poloautomatického čištění HEPA filtru pomocí tlačítka a s nerezovou sběrnou nádobou, je určen k vysávání hrubých mechanických nečistot, prachu a k mokrému vysávání podlahovou hubicí se stěrkou při činnostech, při kterých není možné nebo vhodné použít běžný úklidový vysavač (např. odsávání prachu při provozu elektronářadí, čištění kotle nebo krbu, vysávání podlahy v dílně, vysávání vody na podlaze).
- Pro vysávání hrubších nečistot lze vysavač provozovat pouze s HEPA filtrem, ale při vysávání jemného prachu (např. z provozu elektronářadí, při čištění krbů apod.), se pro zvýšení filtrační účinnosti a zabránění úniku prachu do okolí, vysavač používá kromě HEPA filtru také s filtračním papírovým sáčkem.
- Při připojení elektronářadí do zásuvky vysavače se vysavač zapíná nebo vypíná v závislosti na zapnutí nebo vypnutí elektronářadí, z něhož je odsáváný prach a díky tomu není nutné k vysavači chodit ho zapnout nebo vypnout.
- Součástí dodávaného příslušenství je: podlahová hubice se stěrkou, hadice 3 m, nerezová teleskopická trubka, hadicový připojovací adaptér pro různé průměry, úzká (štěrbinová) hubice, koncovka s kartáčem na prach, HEPA filtr, filtrační papírový sáček, filtr pro mokré vysávání.
- Vysavač není určen k vysávání toxických, agresivních a vysoce hořlavých látek (tj. s nízkou teplotou vzplanutí), kapalin, prachu a materiálů.

UPLATNĚNÍ VYSAVAČE

A) ODSÁVÁNÍ/VYSÁVÁNÍ PŘI POUŽÍVÁNÍ ELEKTRONÁŘADÍ

- ✓ Vysavač lze prostřednictvím dodávaného spojovacího adaptéru pro různé průměry otvorů připojit k elektronářadí vybaveným zařízením pro připojení externího odsávání pilin a prachu.
- ✓ Integrovaná 230 V ~50 Hz zásuvka umožňuje připojení elektronářadí s příkonem max. 2000 W k vysavači, a tak lze prostřednictvím vysavače současně napájet nářadí a odsávat piliny a prach.
- ✓ V případě připojeného elektronářadí k vysavači se vysavač samočinně zapíná a vypíná v závislosti na chodu/vypnutí připojeného elektronářadí, což je výhodné při práci s elektronářadím, kdy není nutné k vysavači chodit.



Obr. 1

B) VYSÁVÁNÍ PODLAHY, TERASY NEBO CHODNÍKU NA ZAHRADĚ, VYSÁVÁNÍ VODY NA PODLAZE

- ✓ Vysávání chodníku na zahradě.
- ✓ Podlahovou hubicí se stěrkou lze při sejmutém HEPA filtru a navléknutém filtru pro mokré vysávání vysávat také vodu na podlaze.



C) ČIŠTĚNÍ AUTOMOBILU, VYSÁVÁNÍ NÁKLADNÍHO PROSTORU VOZU APOD.

D) ČIŠTĚNÍ KRBŮ, KOTLŮ OD POPELA A SAZÍ

PROVEDENÍ/VÝBAVA VYSAVAČE


- ✓ Nerezová sběrná nádoba o objemu 30 l.
- ✓ Integrovaná 230 V zásuvka pro připojení elektronářadí bez prodlužovacího kabelu a/nebo pro dálkové ovládání chodu vysavače.
- ✓ Funkce samočištění vyměnitelného HEPA filtru stisknutím tlačítka (bez demontáže a praní filtru)
- ✓ Dlouhý napájecí kabel (6 m) a sací hadice (3 m) umožňují pracovat daleko od připojení vysavače k el. proudu a od samotného vysavače.
- ✓ Regulace intenzity sání.
- ✓ Filtrace prostřednictvím HEPA filtru pro vysávání hrubých nečistot a s filtračním papírovým sáčkem při vysávání jemného prachu.
- ✓ Možnost ručního navinutí napájecího kabelu na úchyty.
- ✓ Panel na odložení nepoužívaného příslušenství.

- ✓ Zavěšení nepoužívané podlahové hubice s nerezovou trubicou při přepravě nebo skladování vysavače.
- ✓ Pojízdňá kolečka a madlo vysavače pro snadnou manipulaci.



PŘÍSLUŠENSTVÍ

- ✓ Podlahová hubice se stěrkou pro zvýšení účinnosti vysávání.
- ✓ Nerezová teleskopická trubka o délce 48,5–81,5 cm.
- ✓ Spojovací hadicový adaptér pro různé průměry připojek k elektronářadí.
- ✓ Koncovka s kartáčem na prach.
- ✓ Úzká vysávací koncovka pro vysávání špatně přístupných prostor.
- ✓ HEPA filtr
- ✓ Filtr pro mokré vysávání
- ✓ Filtrační papírový sáček na prach



II. Technické údaje

Objednávací číslo	8895800
Příkon	1400 W
Napájecí napětí	220 - 240 V ~50 Hz
Objem nádoby	30 l
Průměr nádoby	31 cm
Vakuum	≥ 18 kPa
Průtok vzduchu	45 l/s
Krytí	IPX4
Délka kabelu	6 m
Délka hadice	3 m
Vnitřní průměr hadice	32 mm
Délka nerezové teleskopické trubky	48,5 - 81,5 cm
Max. rozměry (V×Š×H)	73 × 42,6 × 37 cm
Hmotnost bez kabelu a hadice	6,8 kg
Hladina akustického tlaku; nejistota K	85,1±3 dB
Hladina akustického výkonu; nejistota K	95,3±3 dB

Obsah je uzamčen

Dokončete, prosím, proces objednávky.

Následně budete mít přístup k celému dokumentu.



Proč je dokument uzamčen? Nahněvat Vás rozhodně nechceme. Jsou k tomu dva hlavní důvody:

- 1) Vytvořit a udržovat obsáhlou databázi návodů stojí nejen spoustu úsilí a času, ale i finanční prostředky. Dělali byste to Vy zadarmo? Ne*. Zakoupením této služby obdržíte úplný návod a podpoříte provoz a rozvoj našich stránek. Třeba se Vám to bude ještě někdy hodit.

**) Možná zpočátku ano. Ale vězte, že dotovat to dlouhodobě nelze. A rozhodně na tom nezbohatneme.*

- 2) Pak jsou tady „roboti“, kteří se přiživují na naší práci a „vysávají“ výsledky našeho úsilí pro svůj prospěch. Tímto krokem se jim to snažíme překazit.

A pokud nemáte zájem, respektujeme to. Urgujte svého prodejce. A když neuspějete, rádi Vás uvidíme!