

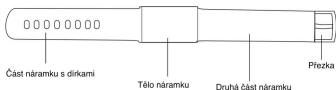


Návod k obsluze CARNEO Essential CZ



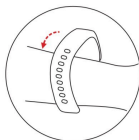
Instalace Smart band

Popis komponentů:



Na kterou ruku nosit?

Smart band je třeba narámek přizpůsobit na příslušnou díрку podle velikosti Vaší ruky.

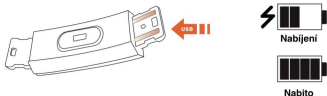


Instalace náramku

kontrolujte, zda je při prvním použití normální úroveň baterie. Nízká kapacita baterie způsobí vypnutí a je třeba nabít pro automatické zapnutí.

k nabíjet?

Vytáhněte nabíjecí část z těla náramku. **"Na straně, kde je přezka!"** Náramek skládá ze dvou částí, jedna po vysunutí může být připojena do USB nabíječky na nabití. **POZOR!** **Opouštějte se o část, na jejímž konci je přezka!**



ko používat

vypnutí / zapnutí

Ve vypnutém stavu, dlouhým stiskem více než 3 sekundy vypnete zařízení. Zařízení zavibruje.

V zapnutém stavu, na titulní obrazovce, zobrazující hodiny přidržetím tlačítka více než 3 sekundy se zobrazí nabídka ON / OFF. Vyberte OFF a dlouhým přidržetím tlačítka náramek vypnete.

Obsah je uzamčen

Dokončete, prosím, proces objednávky.

Následně budete mít přístup k celému dokumentu.



Proč je dokument uzamčen? Nahněvat Vás rozhodně nechceme. Jsou k tomu dva hlavní důvody:

- 1) Vytvořit a udržovat obsáhlou databázi návodů stojí nejen spoustu úsilí a času, ale i finanční prostředky. Dělali byste to Vy zadarmo? Ne*. Zakoupením této služby obdržíte úplný návod a podpoříte provoz a rozvoj našich stránek. Třeba se Vám to bude ještě někdy hodit.

**) Možná zpočátku ano. Ale vězte, že dotovat to dlouhodobě nelze. A rozhodně na tom nezbohatneme.*

- 2) Pak jsou tady „roboti“, kteří se přiživují na naší práci a „vysávají“ výsledky našeho úsilí pro svůj prospěch. Tímto krokem se jim to snažíme překazit.

A pokud nemáte zájem, respektujeme to. Urgujte svého prodejce. A když neuspějete, rádi Vás uvidíme!