

SilencePlus myčka nádobí, 45 cm

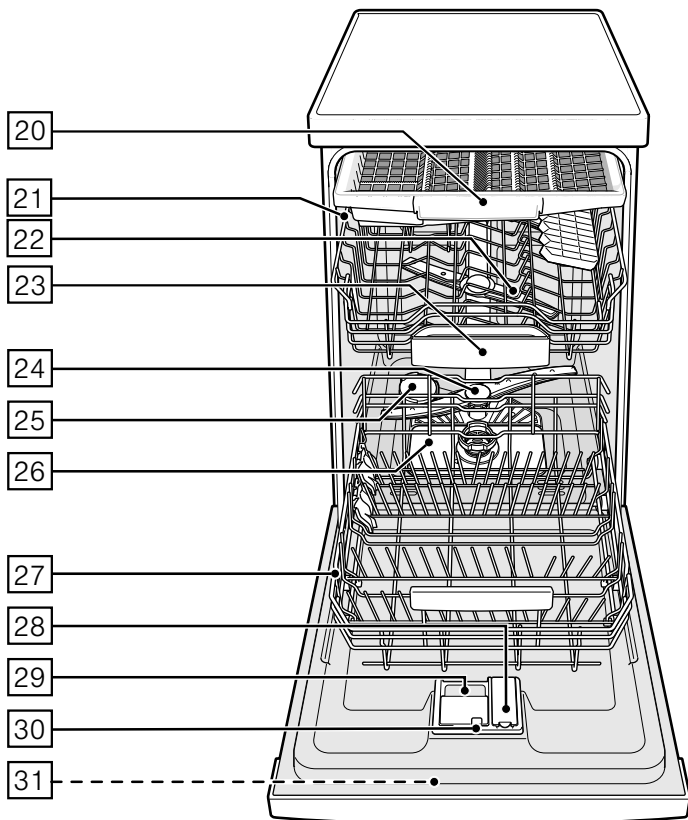
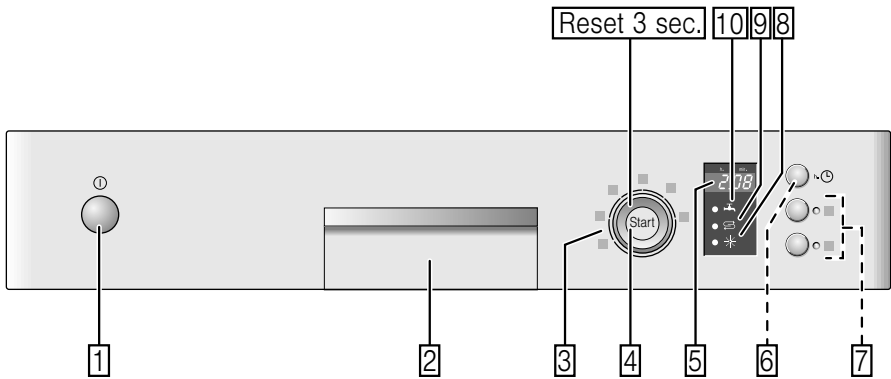


BOSCH









SPS25FI03E



cz Návod k použití



Obsah

	Použití podle určení	4	Vyklizení nádobí.....	14	
	Bezpečnostní pokyny	5	Šálky a sklenice.....	15	
	Dříve než spotřebič uvedete do provozu.....	5	Hrnce.....	15	
	Při dodání.....	5	Příborová zásuvka.....	16	
	Při instalaci.....	6	Sklopné trny.....	16	
	V denním provozu.....	7	Držák malých dílů.....	16	
	Zablokování dvířek proti otevření.....	7	Úprava výšky koše	17	
	Při vzniklých škodách.....	7		Mycí prostředek	17
	Při likvidaci.....	7	Plnění mycího prostředku.....	18	
	Ochrana životního prostředí	9	Kombinovaný mycí prostředek.....	19	
	Obal.....	9		Přehled programů	20
	Starý spotřebič.....	9	Volba programu.....	21	
	Seznámení se se spotřebičem .	10	Upozornění pro zkušební ústavy.....	21	
	Ovládací panel.....	10		Přídavné funkce	21
	Vnitřní prostor.....	10	Úspora času (VarioSpeedPlus).....	21	
	Přehled nabídky.....	10	Poloviční náplň.....	21	
	Zařízení ke změkčování vody/ Speciální sůl	11	HygienePlus(HygienePlus).....	21	
	Nastavení.....	11	Intenzivní zóna.....	21	
	Tabulka tvrdosti vody.....	11	Extra sušení	21	
	Použití speciální soli.....	12		Obsluha spotřebiče	22
	Použití mycích prostředků s komponentou soli.....	12	Programová data.....	22	
	Vypnutí ukazatele změkčování vody..	12	AquaSensor.....	22	
	Leštidlo	12	Zapnutí myčky nádobí.....	22	
	Nastavení množství leštidla.....	13	Ukazatel zbývajících času.....	22	
	Vypnutí ukazatele doplnění leštidla.....	13	Odložený start.....	23	
	Nádobí	14	Konec programu.....	23	
	Není vhodné.....	14	Automatické vypnutí po ukončení programu	23	
	Poškození sklenic a nádobí.....	14	Vypnutí myčky nádobí.....	24	
	Uložení nádobí.....	14	Přerušení programu.....	24	
			Ukončení programu.....	24	
			Změna programu.....	24	
			Intenzivní sušení.....	24	

Obsah je uzamčen

Dokončete, prosím, proces objednávky.

Následně budete mít přístup k celému dokumentu.



Proč je dokument uzamčen? Nahněvat Vás rozhodně nechceme. Jsou k tomu dva hlavní důvody:

- 1) Vytvořit a udržovat obsáhlou databázi návodů stojí nejen spoustu úsilí a času, ale i finanční prostředky. Dělali byste to Vy zadarmo? Ne*. Zakoupením této služby obdržíte úplný návod a podpoříte provoz a rozvoj našich stránek. Třeba se Vám to bude ještě někdy hodit.

**) Možná zpočátku ano. Ale vězte, že dotovat to dlouhodobě nelze. A rozhodně na tom nezbohatneme.*

- 2) Pak jsou tady „roboti“, kteří se přiživují na naší práci a „vysávají“ výsledky našeho úsilí pro svůj prospěch. Tímto krokem se jim to snažíme překazit.

A pokud nemáte zájem, respektujeme to. Urgujte svého prodejce. A když neuspějete, rádi Vás uvidíme!