



<b>CS</b>	Diagnostická váha	
	Návod k použití.....	2
<b>SK</b>	Diagnostická váha	
	Návod na použitie.....	14



**Přečtěte si pečlivě tento návod k použití, uschovejte ho pro pozdější použití, poskytněte ho i ostatním uživatelům a řiďte se pokyny, které jsou v něm uvedené.**

## Vážená zákaznice, vážený zákazníku,

jsme rádi, že jste si vybrali výrobek z našeho sortimentu. Naše značka je synonymem pro vysoce kvalitní, důkladně vyzkoušené výrobky týkající se tepla, hmotnosti, krevního tlaku, tělesné teploty, srdečního tepu, jemné terapie, masáže, vzduchu, péče o krásu i o dítě.

S pozdravem  
Váš tým Beurer

## Obsah

1. Obsah balení .....	3	7. Použití .....	7
2. Vysvětlení symbolů .....	3	8. Čištění a údržba .....	11
3. Použití v souladu s určením .....	4	9. Co dělat v případě problémů? .....	11
4. Varovné a bezpečnostní pokyny .....	4	10. Likvidace .....	12
5. Popis přístroje .....	5	11. Technické údaje .....	12
6. Uvedení do provozu .....	6	12. Záruka/servis .....	13

## K seznámení

### Funkce přístroje

Tato digitální váha slouží k vážení a diagnostice osobních tréninkových údajů.

Je určena pro vlastní použití v soukromém prostředí.

Váha má tyto funkce, které mohou být využívány až 8 osobami:

- měření tělesné hmotnosti a výpočet BMI,
- zjištění tělesného tuku,
- podíl vody v těle,
- podíl svalové hmoty,
- hmotnost kostí,
- bazální a aktivní metabolismus.

Kromě toho je váha vybavena ještě dalšími funkcemi:

- přepínání mezi kilogramy „kg“, librami „lb“ a kameny „st“,
- automatické vypínání,
- ukazatel výměny baterií v případě slabých baterií,
- automatické rozpoznání uživatele,
- LCD displej pro 3 iniciály uživatele,
- uložení posledních 30 měření pro 8 osob, jestliže nelze data přenášet do aplikace.

### Princip měření

Tato váha pracuje na principu B.I.A., analýzy bioelektrické impedance. Během několika sekund je neznametelným, zcela neškodným a bezpečným elektrickým proudem možné určit složení těla.

Tímto měřením elektrického odporu (impedance) a započtením konstant, popř. individuálních hodnot (věk, výška, pohlaví, stupeň aktivity) se může určovat podíl tělesného tuku a další veličiny. Svalová tkáň a voda mají dobrou elektrickou vodivost, a proto menší odpor. Kostí a tuková tkáň mají naproti tomu malou vodivost a kvůli velkému odporu téměř nevedou žádný proud.

Uvědomte si, že hodnoty zjištěné diagnostickou váhou představují jen přibližné hodnoty lékařské, reálné analýzy hodnot těla. Pouze odborný lékař může pomocí lékařských metod (např. počítačová tomografie) provést přesné zjištění tělesného tuku, vody, podílu svalové hmoty a stavby kostí.













## 1. Obsah balení

Zkontrolujte, zda je přístroj uložen v neporušeném obalu a zda je obsah kompletní. Před použitím se ujistěte, zda přístroj a jeho příslušenství nevykazují žádná viditelná poškození a zda jsou odstraněny veškeré obaly. V případě pochybností přístroj nepoužívejte a obraťte se na prodejce nebo na uvedenou adresu servisního střediska.

- stručný návod
- diagnostická váha BF 720
- 3x baterie 1,5 V typu AAA
- tento návod k použití

## 2. Vysvětlení symbolů

Na přístroji, v návodu k použití, na obalu a typovém štítku přístroje jsou použity následující symboly:

	<b>VAROVÁNÍ</b> Varovné upozornění na nebezpečí poranění nebo riziko ohrožení zdraví.
	<b>POZOR</b> Bezpečnostní upozornění na možné poškození přístroje/příslušenství.
	<b>Upozornění</b> Upozornění na důležité informace
	Dodržujte návod k použití
	Likvidace podle směrnice o odpadních elektrických a elektronických zařízeních (OEEZ)
	Obal zlikvidujte s ohledem na životní prostředí
	Tento výrobek splňuje požadavky platných evropských a národních směrnic.
	Přístroj nesmí používat osoby se zdravotnickými implantáty (např. kardiostimulátory). Mohlo by dojít k negativnímu ovlivnění jejich funkce.
	Výrobce
	Nezatěžujte váhu více než 180 kg / 396 lb / 28 st.
	Nebezpečí uklouznutí: Nestoupejte na váhu mokřými chodidly.
	

# Obsah je uzamčen

**Dokončete, prosím, proces objednávky.**

**Následně budete mít přístup k celému dokumentu.**



**Proč je dokument uzamčen? Nahněvat Vás rozhodně nechceme. Jsou k tomu dva hlavní důvody:**

- 1) Vytvořit a udržovat obsáhlou databázi návodů stojí nejen spoustu úsilí a času, ale i finanční prostředky. Dělali byste to Vy zadarmo? Ne\*. Zakoupením této služby obdržíte úplný návod a podpoříte provoz a rozvoj našich stránek. Třeba se Vám to bude ještě někdy hodit.

*\*) Možná zpočátku ano. Ale vězte, že dotovat to dlouhodobě nelze. A rozhodně na tom nezbohatneme.*

- 2) Pak jsou tady „roboti“, kteří se přiživují na naší práci a „vysávají“ výsledky našeho úsilí pro svůj prospěch. Tímto krokem se jim to snažíme překazit.

A pokud nemáte zájem, respektujeme to. Urgujte svého prodejce. A když neuspějete, rádi Vás uvidíme!