



**marantz®**

Integrovaný zesilovač

**PM5005**

**Stručný návod  
pro uživatele**

# VÍTEJTE!

Děkujeme Vám, že jste si zvolili zesilovač Marantz. Tato příručka obsahuje postupné pokyny pro nastavení Vašeho zesilovače.

Nevracejte prosím tuto jednotku do obchodu - vyžádejte si pomoc.








## Pokud potřebujete pomoc... :

Pokud potřebujete další pomoc při řešení problémů, obraťte se na zákaznický servis Marantz ve Vaší oblasti.

[www.marantz.com](http://www.marantz.com)

## Dříve než začnete...

### Obsah balení

Stručný návod pro uživatele		Síťová šňůra	
Manuál uživatele		Dálkový ovladač	
Bezpečnostní instrukce		Baterie R03/AAA	
Zesilovač			

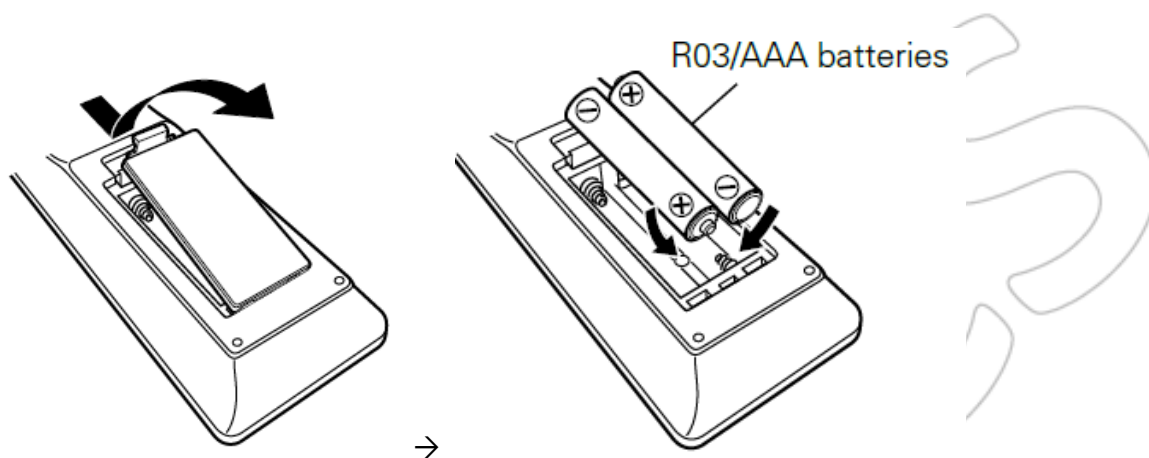
### POZNÁMKA!

Tyto výkresy jsou pouze ilustrativní a nemusí představovat skutečný produkt(y).

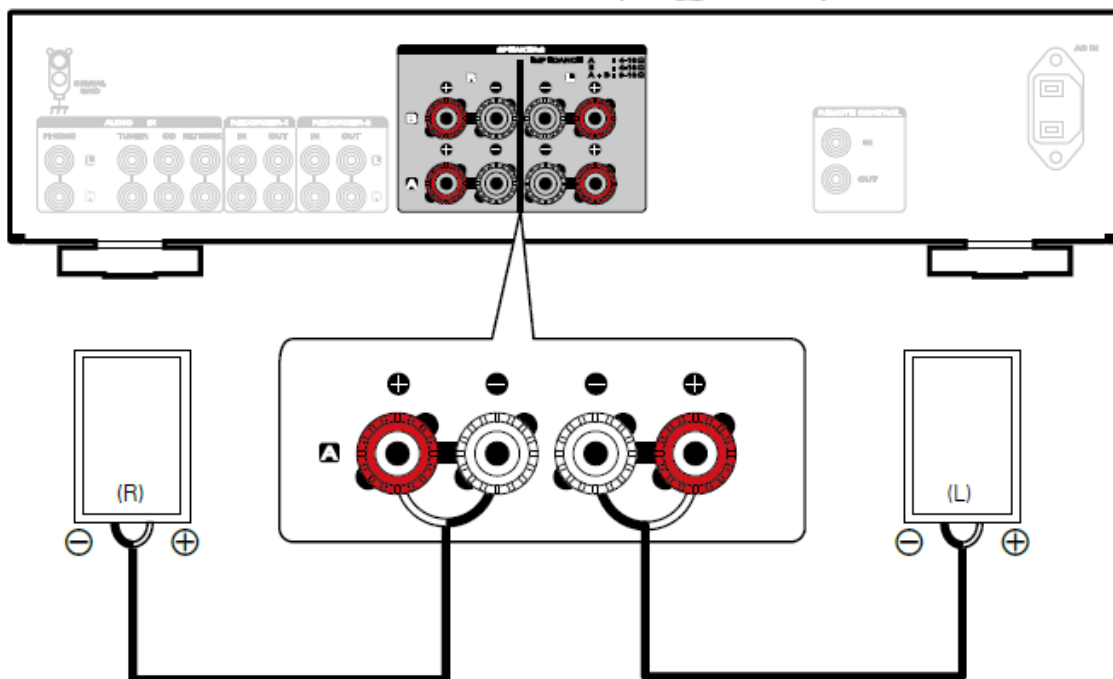
# Nastavení





Zde najdete šest kroků procesu nastavení.

## 1 Vložte baterie do dálkového ovladače



## 2 Připojte reproduktory k zesilovači



- (1)  Odstraňte z konce kabelu izolaci v délce asi 10 mm a pak pevně zkrutě drátky jádra reproduktorového kabelu nebo je opatřete dutinkou.
- (2)  Uvolněte svorku pro připojení kabelu reproduktoru otáčením proti směru pohybu hodinových ručiček.
- (3)  Vložte jádro reproduktorového kabelu do otvoru ve svorce reproduktoru.
- (4)  Utáhněte svorku pro připojení kabelu reproduktoru otáčením ve směru pohybu hodinových ručiček.

# Obsah je uzamčen

**Dokončete, prosím, proces objednávky.**

**Následně budete mít přístup k celému dokumentu.**



**Proč je dokument uzamčen? Nahněvat Vás rozhodně nechceme. Jsou k tomu dva hlavní důvody:**

- 1) Vytvořit a udržovat obsáhlou databázi návodů stojí nejen spoustu úsilí a času, ale i finanční prostředky. Dělali byste to Vy zadarmo? Ne\*. Zakoupením této služby obdržíte úplný návod a podpoříte provoz a rozvoj našich stránek. Třeba se Vám to bude ještě někdy hodit.

*\*) Možná zpočátku ano. Ale vězte, že dotovat to dlouhodobě nelze. A rozhodně na tom nezbohatneme.*

- 2) Pak jsou tady „roboti“, kteří se přiživují na naší práci a „vysávají“ výsledky našeho úsilí pro svůj prospěch. Tímto krokem se jim to snažíme překazit.

A pokud nemáte zájem, respektujeme to. Urgujte svého prodejce. A když neuspějete, rádi Vás uvidíme!