



marantz®

Integrovaný zesilovač

PM5005

**Stručný návod
pro uživatele**

VÍTEJTE!

Děkujeme Vám, že jste si zvolili zesilovač Marantz. Tato příručka obsahuje postupné pokyny pro nastavení Vašeho zesilovače.

Nevracejte prosím tuto jednotku do obchodu - vyžádejte si pomoc.








Pokud potřebujete pomoc... :

Pokud potřebujete další pomoc při řešení problémů, obraťte se na zákaznický servis Marantz ve Vaší oblasti.

www.marantz.com

Dříve než začnete...

Obsah balení

Stručný návod pro uživatele		Síťová šňůra	
Manuál uživatele		Dálkový ovladač	
Bezpečnostní instrukce		Baterie R03/AAA	
Zesilovač			

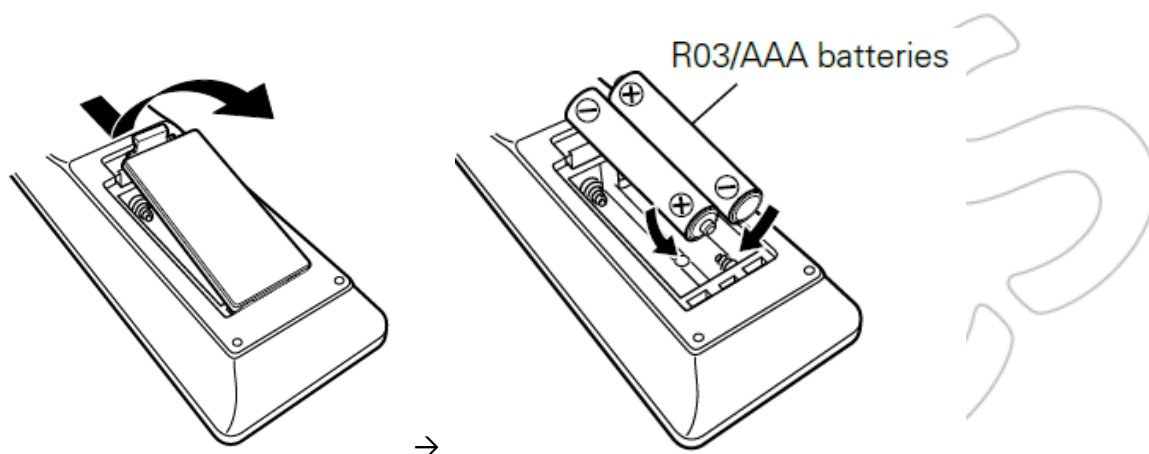
POZNÁMKA!

Tyto výkresy jsou pouze ilustrativní a nemusí představovat skutečný produkt(y).

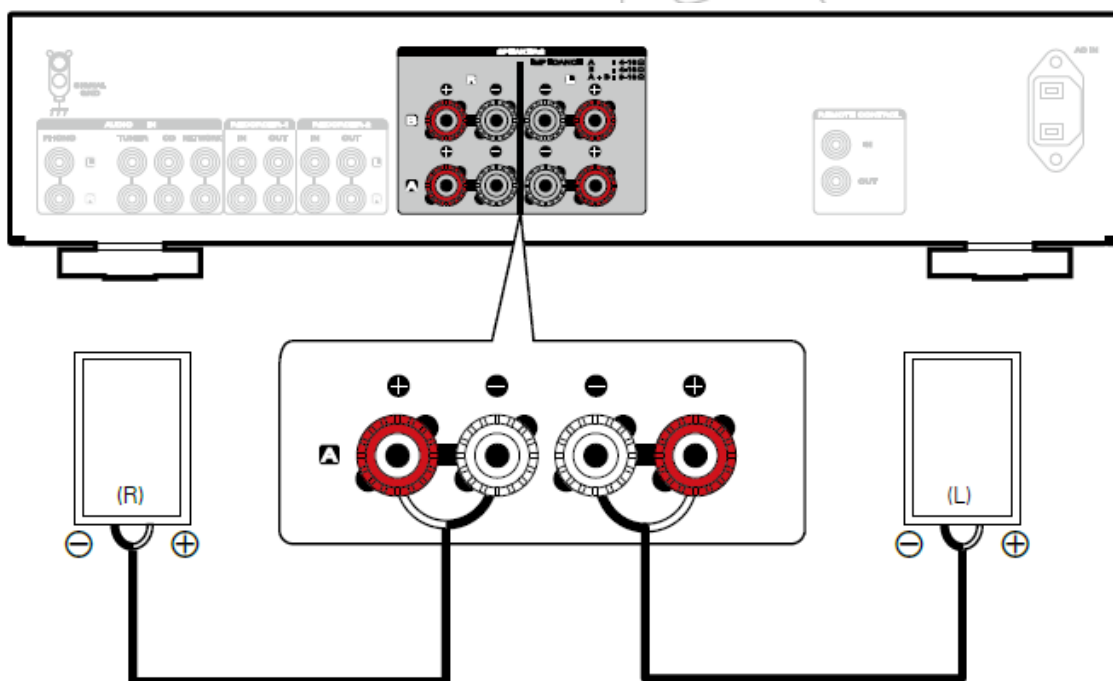
Nastavení





Zde najdete šest kroků procesu nastavení.

1 Vložte baterie do dálkového ovladače



2 Připojte reproduktory k zesilovači



- (1)  Odstraňte z konce kabelu izolaci v délce asi 10 mm a pak pevně zkrutě drátky jádra reproduktorového kabelu nebo je opatřete dutinkou.
- (2)  Uvolněte svorku pro připojení kabelu reproduktoru otáčením proti směru pohybu hodinových ručiček.
- (3)  Vložte jádro reproduktorového kabelu do otvoru ve svorce reproduktoru.
- (4)  Utáhněte svorku pro připojení kabelu reproduktoru otáčením ve směru pohybu hodinových ručiček.

Obsah je uzamčen

Dokončete, prosím, proces objednávky.

Následně budete mít přístup k celému dokumentu.



Proč je dokument uzamčen? Nahněvat Vás rozhodně nechceme. Jsou k tomu dva hlavní důvody:

- 1) Vytvořit a udržovat obsáhlou databázi návodů stojí nejen spoustu úsilí a času, ale i finanční prostředky. Dělali byste to Vy zadarmo? Ne*. Zakoupením této služby obdržíte úplný návod a podpoříte provoz a rozvoj našich stránek. Třeba se Vám to bude ještě někdy hodit.

**) Možná zpočátku ano. Ale vězte, že dotovat to dlouhodobě nelze. A rozhodně na tom nezbohatneme.*

- 2) Pak jsou tady „roboti“, kteří se přiživují na naší práci a „vysávají“ výsledky našeho úsilí pro svůj prospěch. Tímto krokem se jim to snažíme překazit.

A pokud nemáte zájem, respektujeme to. Urgujte svého prodejce. A když neuspějete, rádi Vás uvidíme!