Stručná příručka
Rýchly štart

Nokia 150

9266337 4.0 CS SK RM-1189

Chcete se dozvědět více?

Nokia 150

9266337 4.0 vydání CS

Pro vaši bezpečnost

Seznamte se s těmito jednoduchými pravidly. Jejich nedodržování může být nebezpečné, protizákonné či proti místním předpisům. Další informace najdete v úplné uživatelské příručce.

VYPNĚTE TAM, KDE JE POUŽÍVÁNÍ PŘÍSTROJE ZAKÁZÁNO
V místech, kde není povoleno používání mobilních telefonů nebo kde může přístroj způsobit rušení či nebezpečí, například v letadle, v nemocnicích a v blízkosti zdravotnických přístrojů, paliv, chemických látek nebo v místech, kde se provádí odstřely za pomoci trhavin, přístroj vypínejte. V místech s omezeními dodržujte všechny pokyny.

BEZPEČNOST SILNIČNÍHO PROVOZU PŘEDEVŠÍM
Dodržujte všechny místní zákony. Při řízení vozu si vždy nechejte volné ruce pro řízení. Při řízení musí být vaše pozornost věnována především bezpečnosti silničního provozu.

RUŠIVÉ VLIVY
Všechny bezdrátové přístroje mohou být citlivé na rušivé vlivy, které mohou ovlivnit jejich provoz.

KVALIFIKOVANÝ SERVIS
Instalovat a opravovat tento výrobek mohou pouze kvalifikované osoby.

BATERIE, NABÍJEČKY A JINÉ PŘÍSLUŠENSTVÍS
Používejte pouze baterie, nabíječky a jiné příslušenství schválené společností HMD Global pro použití s tímto přístrojem. Nepřipojujte nekompatibilní výrobky.

UDRŽUJTE PŘÍSTROJ V SUCHU
Tento přístroj není vodotěsný. Udržujte jej v suchu.

CHRAŇTE SVŮJ SLUCH
Chcete-li zabránit možnému poškození sluchu, neposlouchejte po dlouhou dobu příliš hlasitý zvuk. Když je zapnut reproduktor a držíte telefon u ucha, buďte opatrní.

SAR
Tento přístroj splňuje právní přepisy pro vystavení rádiovým vlnám, pokud je používán v normální poloze u ucha nebo je umístěn nejméně 5 mm od těla. Konkrétní maximální hodnoty SAR najdete v části Certifikační informace (SAR) této uživatelské příručky. Další informace najdete na webu **www.sar-tick.com**.

Pokud pro nošení telefonu u těla používáte pouzdro, sponu na opasek nebo jiný druh držáku, neměl by obsahovat kovový materiál a měl by být umístěn nejméně ve výše uvedené vzdálenosti od těla. Uvědomte si, že mobilní přístroje mohou vysílat, i když nevoláte.

Vendor Code:XXXXXX

Tlačítka a části

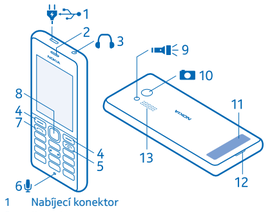

1 Nabíjecí konektor
2 Sluchátko
3 Konektor pro sluchátka (3,5 mm)
4 Výběrová tlačítka
5 Tlačítko Konec/vypínač
6 Mikrofon
7 Tlačítko Volat
8 Navigační tlačítko
9 Svítilna
10 Fotoaparát
11 Oblast antén
12 Otvor pro otevření zadního krytu
13 Reproduktor

Pro zamknutí tlačítek rychle stiskněte tlačítko a zvolte možnost **Zámek**.

Pro odemknutí tlačítek rychle stiskněte tlačítko a zvolte možnost **Uvolnit**.

Pro rychlé rozsvícení zadní svítilny stiskněte na pohotovostní obrazovce dvakrát za sebou navigační tlačítko nahoru. Dalším stisknutím navigačního tlačítka nahoru svítilnu zhasnete. Nemiřte světlem nikomu do očí.

Nedotýkejte se antény, když telefon anténu používá. Kontakt s anténami ovlivňuje kvalitu rádiové komunikace a může zkrátit výdrž baterie, protože přístroj bude pro provoz potřebovat větší výkon.

Nepřipojujte výrobky, které vytvářejí výstupní signál, protože by to mohlo zařízení poškodit. Do zvukového konektoru nepřipojujte žádný napěťový zdroj. Když do zvukového konektoru připojujete náhlavní soupravu nebo externí zařízení jiné než schválené pro použití s tímto přístrojem, věnujte zvýšenou pozornost nastavení hlasitosti.

Části přístroje jsou magnetické. K přístroji mohou být přitahovány kovové materiály. Do blízkosti přístroje neukládejte kreditní karty nebo jiné magnetické nosiče informací, protože by mohlo dojít k vymazání informací uložených na těchto nosičích.

Některé příslušenství uvedené v této uživatelské příručce, například nabíječka, headset nebo datový kabel, může být prodáváno samostatně.

Poznámka: Telefon můžete nastavit tak, aby vyžadoval bezpečnostní kód. Přednastavený kód je 12345. Tento kód změňte, abyste ochránili své soukromí a osobní údaje. Uvědomte si však, že když kód změnit, musíte si zapamatovat nový kód, protože ho společnost HMD Global nemůže otevřít ani obejít.

Vložení SIM karty, paměťové karty a baterie

Důležité: Tento přístroj je určen pro práci pouze se standardní SIM kartou (viz obrázek). Používání nekompatibilní SIM karty může způsobit poškození karty nebo přístroje a může poškodit data uložená na kartě. Chcete-li používat SIM kartu s výřezem miniUICC, poraďte se s operátorem.

Používejte pouze kompatibilní paměťové karty schválené pro použití s tímto přístrojem. Nekompatibilní karty mohou způsobit poškození karty a přístroje a porušit data uložená na kartě.

Poznámka: Před sejmutím jakýchkoli krytů přístroj vypněte, odpojte nabíječku a všechna ostatní zařízení. Při výměně krytů se nedotýkejte žádných elektronických součástek. Přístroj ukládejte a používejte vždy pouze s připevněnými kryty.

1. Vložte prst do malého otvoru na spodní straně telefonu a zvedněte a sejměte kryt.

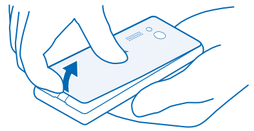

2. Pokud je v telefonu vložena baterie, vyjměte ji.
3. Zasuňte SIM kartu do slotu oblastí kontaktů směrem dolů.

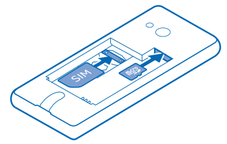

4. Pokud máte paměťovou kartu, zasuňte ji do slotu pro paměťovou kartu.
5. Vyrovnejte kontakty na baterii a vložte baterii dovnitř.
6. Nasaďte zadní kryt.

Vyjmutí SIM karty
Otevřete zadní kryt, vyjměte baterii a vytáhněte SIM kartu ven.

Vyjmutí paměťové karty
Otevřete zadní kryt, vyjměte baterii a vytáhněte paměťovou kartu ven.

Zapnutí telefonu
Podržte stisknutý vypínač.

Nabíjení baterie

1. Připojte nabíječku do zásuvky elektrické sítě.

2. Připojte nabíječku k telefonu. Nakonec odpojte nabíječku od telefonu a poté od zásuvky elektrické sítě.

Když je baterie zcela vybitá, může trvat několik minut, než se na displeji zobrazí kontrolka nabíjení.

Volání

1. Napište telefonní číslo.

Chcete-li napsat symbol +, používaný pro mezinárodní hovory, dvakrát stiskněte tlačítko *.

2. Stiskněte tlačítko . Pokud vás k tomu telefon vyzve, vyberte SIM kartu, kterou chcete použít.

3. Pro ukončení hovoru stiskněte tlačítko .

Přijmutí hovoru
Stiskněte tlačítko .

Posílání a přijímání zpráv

1. Zvolte možnost **Menu** > **Zprávy** > **Vytvořit zprávu**.
2. Napište zprávu a stiskněte tlačítko . Pokud vás k tomu telefon vyzve, vyberte SIM kartu, kterou chcete použít.
3. Napište telefonní číslo nebo zvolte možnost **Hledání** a vyberte příjemce ze seznamu kontaktů.
4. Zvolte možnost **OK**.

Přístroj umožňuje odesílat textové zprávy, jejichž délka překračuje limit pro jednu zprávu. Delší zprávy budou odeslány jako dvě či více zpráv. Poskytovatel služeb může takovou zprávu vyúčtovat odpovídajícím způsobem. Znaky, které používají diakritiku nebo jiné značky, a znaky některých jazyků vyžadují více místa, a tím snižují počet znaků, které je možné odeslat v jedné zprávě.

Čtení zpráv
Na zamknuté obrazovce zvolte možnost **Číst**.

Fotografování

1. Možností **Menu** > **Fotoaparát** zapněte fotoaparát.
2. Pro přiblížení nebo oddálení stiskněte navigační tlačítko nahoru nebo dolů.
3. Chcete-li vyfotografovat snímek, zvolte možnost .
4. Zkontrolujte, zda jste odstranili veškerý soukromý obsah.

Obsah a informace uložené na paměťové kartě nejsou odstraňovány.

Odebrání veškerého obsahu z telefonu a obnovení původního nastavení.
Chcete-li telefon vrátit do nastavení z výroby a odstranit všechna data, zadejte na domovské obrazovce kód ***#7370#**.

Poprodejní služby

Pokud po zakoupení telefonu potřebujete pomoci, požádejte o pomoc a radu obchod, kde jste ho zakoupili. Uschovejte si doklad o nákupu pro účely uplatňování záruky.

Nalezení čísla modelu a výrobního čísla (IMEI)

Když se potřebujete spojit se střediskem péče o zákazníky nebo s poskytovatelem služeb, můžete potřebovat i údaje jako je číslo modelu a výrobní číslo (IMEI). Chcete-li zobrazit číslo modelu, vytočte kód ***#0000#*. Chcete-li zobrazit výrobní číslo, zadejte ***#06#**.
Pokud máte telefon na dvě SIM karty, potřebujete pouze číslo IMEI1. Tyto údaje najdete také na štítku telefonu, který je umístěn pod baterií.
Číslo IMEI je uvedeno také na originálním prodejním balení.

Ododstranění soukromého obsahu z telefonu

Při odstraňování soukromého obsahu z telefonu dbejte na to, zda odstraňujete obsah z paměti telefonu nebo ze SIM karty.

1. Chcete-li odebrat zprávy, zvolte možnost **Menu** > **Zprávy** > **Odstranit zprávy** a vyberte složku, kterou chcete vyprázdnit. Na vyzvání zvolte možnost **Odstranit vše** > **OK**.
2. Chcete-li odebrat kontakty, zvolte možnost **Menu** > **Kontakty** > **Odstranit** > **Odstranit vše** > **Telefon**.
3. Pro odstranění informací o hovorech zvolte možnost **Menu** > **Protokol** > **Vymaz. prot. volání** > **Všechny hovory**.

Informace o výrobku a bezpečnostní informace

Informace o prohlášení společnosti HMD Global k ochraně osobních údajů najdete na stránce **www.nokia.com/mobile-privacy**.
Uživatelskou příručku na webu, další informace a pomoc při řešení potíží najdete na stránce **www.nokia.com/mobile-support**.

Síťové služby a poplatky

Tento přístroj můžete podle jednotlivých frekvencí používaných pro mobilní i ostatní rádiové operace (uvedených v prodejním balení) používat pouze v GSM 900, 1800 podle podmínek všeobecných oprávnění ČTÚ uvedených na adrese **www.ctu.cz/predpisy-a-opatreni/opatreni-ctu/vseobecnaopravneni.html**. Především se to týká všeobecného oprávnění VO-R/ 1/11.2012-13. Některé funkce výrobku vyžadují podporu sítě a mohou vyžadovat objednání služby u poskytovatelů služeb. Aktuální využitelnost frekvenčních pásem závisí na oblasti, kde se přístroj provozuje.
Používání některých funkcí a služeb nebo stahování obsahu včetně bezplatných položek vyžaduje připojení k síti. To může vyžadovat přenos velkého množství dat, který může být zpoplatněn. Některé funkce může být nutné objednat.

Tísňová volání

Důležité: Připojení není možné zajistit za všech podmínek. Pro životně důležitou komunikaci, jako například v případě lékařské pohotovosti, se nikdy nespoléhejte pouze na bezdrátový telefon.

Než budete volat:
• Zapněte telefon.
• Přejděte na místo, kde je k dispozici dostatečně silný signál.
1. Opakovaně stiskněte tlačítko Konec, dokud není zobrazena domovská obrazovka.
2. Napište oficiální číslo tísňové linky dle své aktuální polohy. Čísla tísňových linek se v různých oblastech liší.
3. Stiskněte tlačítko Volat.
4. Podejte co možná nejpřesnější potřebné informace. Hovor neukončujte, dokud k tomu nedostanete svolení. Možná budete muset učinit i následující kroky:
• Vložte do telefonu SIM kartu.
• Pokud vás telefon vyzve k zadání kódu PIN, napište oficiální číslo tísňové linky dle své aktuální polohy a stiskněte tlačítko Volat.
• Vypněte omezení hovorů v telefonu, například blokování, volbu povolených čísel nebo uzavřenou skupinu uživatelů.

Péče o zařízení

Se zařízením, baterií, nabíječkou a příslušenstvím zacházejte opatrně. Následující doporučení vám pomohou udržet přístroj v provozu.
• Uchovávejte zařízení v suchu. Srážky, vlhkost a všechny typy kapalin mohou obsahovat minerály, které způsobují korozi elektronických obvodů. Pokud přístroj navlhne, vyjměte baterii a nechejte přístroj zcela vyschnout.
• Nepoužívejte ani neponechávejte zařízení v prašném a znečištěném prostředí.
• Neponechávejte zařízení ve vysokých teplotách. Vysoké teploty mohou poškodit zařízení nebo baterii.
• Neponechávejte zařízení v chladu. Při zahřívání zařízení na provozní teplotu se uvnitř srází vlhkost, která ho může poškodit.
• Neotevírejte zařízení jinak, než jak je uvedeno v uživatelské příručce.
• Neschválené úpravy mohou poškodit zařízení a porušovat právní předpisy týkající se rádiových zařízení.
• Nedovolte, aby přístroj ani baterie upadly nebo byly vystaveny silným otřesům, netřeste přístrojem ani baterií. Hrubé zacházení může zařízení poškodit.
• Pro čištění povrchu zařízení používejte pouze měkký, čistý, suchý hadřík.
• Zařízení nepřebarvujte. Barva může zabránit správné funkci.
• Pro zajištění optimálního fungování přístroj občas vypněte a vyjměte baterii.
• Ukládejte zařízení mimo dosah magnetů nebo magnetických polí.
• Důležitá data ukládejte alespoň na dvě oddělená místa, například do zařízení, na paměťovou kartu nebo do počítače, případně si důležité informace zapište.

Recyklace

Použitá elektronická zařízení, baterie a balicí materiály vždy vracejte na sběrná místa, která jsou k tomu určena. Tím pomáháte bránit nekontrolovanému ukládání odpadu a podporujete opakované využívání surovinových zdrojů. Elektrické a elektronické výrobky obsahují množství cenných materiálů, mimo jiné kovy (například měď, hliník, ocel a hořčík) a vzácné kovy (například zlato, stříbro a paladium). Všechny materiály, z nichž je přístroj vyroben, lze obnovit jako materiály a energii.

Symbol přeškrtnutého kontejneru

Symbol přeškrtnutého kontejneru na výrobku, baterii, v doprovodné dokumentaci nebo na obalu vám má připomínat, že všechny elektrické a elektronické výrobky a baterie musí být po ukončení své životnosti uloženy do odděleného sběru. Neodhazujte tyto výrobky do směsného komunálního odpadu: odevzdejte je k recyklaci. Informace o nejbližším recyklačním středisku zjistíte u příslušného místního úřadu.

Informace o baterii a nabíječce

Tento přístroj používejte pouze s originálními nabíjecí baterií BL-5C. Přístroj nabíjejte nabíječkou AC-18. Typ zástrčky nabíječky se může lišit. Společnost HMD Global může pro tento přístroj vyrobit další modely baterií nebo nabíječek.

Bezpečnost baterií a nabíječek

Před vyjmutím baterie vždy vypněte přístroj a odpojte nabíječku. Když odpojujete nabíječku nebo příslušenství, uchopte a zatáhněte vždy za zástrčku, nikoli za kabel.
Když nabíječku nepoužíváte, odpojte ji. Je-li plně nabitá baterie ponechána bez použití, dojde po čase k jejímu samovolnému vybití. Pro optimální výkon baterií vždy udržujte při teplotě 15 °C až 25 °C (59 °F až 77 °F). Extrémní teploty snižují kapacitu a životnost baterie. Přístroj s horkou nebo chladnou baterií může dočasně přestat pracovat.
K náhodnému zkratování může dojít, pokud se kovových pásků na baterii dotkne kovový předmět. Může to poškodit baterii nebo tento předmět.
Nevhazujte baterie do ohně, protože může dojít k jejich výbuchu. Dodržujte místní předpisy. Je-li to možné, recyklujte je. Neodhazujte je do směsného odpadu.
Baterie nerozebírejte, nerozřezávejte, nemačkejte, neohýbejte, neděrujte ani jinak nepoškozujte. Pokud baterie netěsní, zabraňte kontaktu kapaliny s kůží nebo očima. Pokud k tomu dojde, okamžitě opláchněte zasažené plochy vodou nebo vyhledejte lékařskou pomoc. Baterii neupravujte a nepokoušejte se do ní vkládat cizí předměty.
Baterii neponořujte a ani nevystavujte působení vody či jiných kapalin. Při poškození mohou baterie explodovat.
Používejte baterii a nabíječku pouze ke stanoveným účelům.
Nesprávné používání nebo použití neschválených nebo nekompatibilních baterií či nabíječek může způsobit riziko požáru, výbuchu nebo jiného nebezpečí a může mít za následek zrušení osvědčení nebo záruk. Pokud si myslíte, že došlo k poškození baterie nebo nabíječky, před dalším používáním ji odneste do nejbližšího servisního střediska nebo k prodejci telefonu ke kontrole. Nikdy nepoužívejte poškozenou baterii ani nabíječku. Nabíječky používejte pouze uvnitř budovy. Přístroj nenabíjejte při bouřce.

Malé děti

Tento přístroj a jeho příslušenství nejsou hračky. Mohou obsahovat malé součásti. Uchovávejte je mimo dosah malých dětí.

Zdravotnické přístroje

Provoz přístrojů pracujících na principu rádiového přenosu, včetně bezdrátových telefonů, může způsobovat rušení nedostatečně stíněných zdravotnických přístrojů. Pokud chcete zjistit, zda je zdravotnický přístroj dostatečně stíněn před působením energie z vnějšího rádiového pole, obraťte se na lékaře nebo na výrobce zdravotnického přístroje.

Implantované zdravotnické přístroje
Implantované zdravotnické přístroje Výrobci implantovaných zdravotnických přístrojů k zamezení potenciálního rušení doporučují, aby mezi bezdrátovým přístrojem a zdravotnickým přístrojem byla dodržena minimální vzdálenost 15,3 centimetru (6 palců). Osoby s takovými přístroji by:
• Měly vždy udržovat bezdrátový přístroj nejméně 15,3 centimetru (6 palců) od zdravotnického přístroje.
• Neměly nosit bezdrátový přístroj v náprsní kapse.
• Měly při telefonování přikládat bezdrátový přístroj k uchu na vzdálenější straně od zdravotnického přístroje.
• Měly bezdrátový přístroj vypnout, jestliže existuje důvodné podezření, že způsobuje rušení.
• Měly dodržovat pokyny výrobce implantovaného zdravotnického přístroje.
Máte-li nějaké dotazy týkající se použití bezdrátového přístroje s implantovaným zdravotnickým přístrojem, obraťte se na svého poskytovatele zdravotnické péče.

Sluch

Upozornění: Při používání sluchátek může být ovlivněna vaše schopnost vnímat zvuky z okolí. Nepoužívejte sluchátka, pokud to může ohrozit vaši bezpečnost. Některé bezdrátové přístroje mohou působit rušení některých naslouchátek.

Nikl

Povrch tohoto přístroje neobsahuje nikl.

Dopravní prostředky

Rádiové signály mohou ovlivňovat nesprávně namontované nebo nedostatečně stíněné elektronické systémy ve vozidlech. Další informace ověřte u výrobce vozidla nebo jeho vybavení. Instalovat přístroj do vozu by měl pouze kvalifikovaný pracovník. Chybná montáž mohou být nebezpečné a mohou způsobit zrušení platnosti záruky. Pravidelně kontrolujte, jestli je veškeré příslušenství mobilního přístroje ve voze správně instalováno a jestli správně pracuje. Neukládejte ani nepřenášejte hořlavé nebo výbušné materiály ve stejném prostoru, ve kterém je uložen přístroj, jeho části nebo příslušenství. Do prostoru, do kterého se airbagy v případě nárazu aktivují, neumisťujte přístroj ani jiné příslušenství.

Potenciálně výbušná prostředí

Vypínejte přístroj v potenciálně výbušných prostorech, například u benzínových pump. Jiskření by mohlo způsobit výbuch nebo požár, při kterých hrozí nebezpečí poranění nebo úmrtí osob. Dodržujte omezení v prostorech, kde se nachází paliva, v chemických závodech a v místech, kde se provádí odstřely za pomoci výbušnin. Potenciálně výbušná prostředí nemusejí být viditelně označena. Patří mezi ně obvykle prostory, ve kterých je vám doporučeno vypnout motor, podpalubí lodí, prostory pro převádění nebo ukládání chemikálií a prostory, kde je v atmosféře zvýšená koncentrace chemikálií nebo malých částic. Informujte se u výrobce vozidel používajících kapalné ropné plyny (např. propan a butan), zda je možné tento přístroj bezpečně používat v jejich blízkosti.

Maximální vysílací výkon

• GSM 900: 35 dBm
• GSM 1800: 32 dBm
Pásmo frekvencí Bluetooth: 2402–2480 MHz: <20 dBm

Certifikační informace (SAR)

TENTO PŘÍSTROJ SPLŇUJE MEZINÁRODNÍ PŘEDPISY PRO VYSTAVENÍ RÁDIOVÝM VLNÁM
Tento mobilní přístroj je vysílačem a přijímačem rádiových vln. Přístroj je navržen tak, aby nepřekročil emisní limity pro vystavení rádiovým vlnám (radiofrekvenčním elektromagnetickým polím) stanovené mezinárodními pravidly. Tyto předpisy připravila nezávislá vědecká organizace (ICNIRP) a obsahují značnou bezpečnostní rezervu pro zajištění bezpečnosti všech osob bez ohledu na věk nebo zdravotní stav.
Pravidla týkající se vystavování rádiovým vlnám pracují s měrnou jednotkou uváděnou jako specifická míra absorpce (SAR, Specific Absorption Rate). Limit hodnoty SAR pro mobilní přístroje je 2 W/kg. Testy na SAR jsou prováděny za použití standardních pracovních poloh s přístrojem pracujícím na nejvyšší deklarované výkonové úrovni ve všech testovaných frekvenčních rozsazích. Podle pravidel ICNIRP jsou nejvyšší hodnoty SAR pro tento model přístroje:

	Maximální hodnota SAR	Frekvenční pásma použitá při zaznamenávání maximální hodnoty SAR
Při používání u hlavy	0,845 W/kg na 10 g	GSM 900
Při používání ve vzdálenosti 5 mm od těla	1,14 W/kg na 10 g	GSM 1800

Při běžném používání jsou skutečné hodnoty SAR pro toto zařízení o hodně menší než zde uvedené hodnoty. Kvůli efektivitě systému a minimalizaci rušení v síti se totiž provozní výkon mobilního zařízení automaticky snižuje, kdykoli nevyžaduje plný výkon pro volání. Čím nižší je výkon zařízení, tím nižší je hodnota SAR.
Když tento výrobek používáte u těla (jinde než u hlavy), měl by se nacházet ve schváleném příslušenství nebo být umístěn alespoň 5 mm od těla, aby jeho používání odpovídalo podmínkám testování výrobku z hlediska dodržování předpisů.
Světová zdravotnická organizace (WHO) prohlásila, že současné vědecké informace neprokazují pro používání mobilních zařízení potřebu žádných speciálních opatření. Pro případ vašeho zájmu o další snížení vystavení rádiový vlnám doporučuje omezit používání takových zařízení nebo používat sadu hands-free, díky které udržíte zařízení ve větší vzdálenosti od hlavy a těla. Další informace, vysvětlení a diskuse o vystavení rádiovým vlnám najdete na webu organizace WHO na adrese **http://www.who.int/mediacentre/factsheets/fs193/en/**.

Autorská práva a další upozornění

Prohlášení o shodě

Společnost HMD Global Oy (Ltd.) tímto prohlašuje, že tento výrobek je ve shodě se základními požadavky a dalšími příslušnými ustanoveními směrnice 2014/53/EU.
Kopii Prohlášení o shodě naleznete na adrese **www.nokia.com/mobile-declaration-of-conformity**.

Dostupnost konkrétních výrobků, funkcí, aplikací a služeb se může v jednotlivých oblastech lišit. Další informace zjistíte u svého prodejce nebo u poskytovatele služeb. Tento přístroj může obsahovat komodity, technologie nebo software, které jsou předmětem právních předpisů upravujících export, platných v USA a dalších zemích. Obcházení příslušných právních předpisů je zakázáno. Obsah tohoto dokumentu je dodáván „tak jak je". V souvislosti s obsahem tohoto dokumentu a správností a spolehlivostí informací v něm obsažených se kromě záruk stanovených příslušnými právními předpisy neposkytují žádné další výslovné ani implikované záruky, včetně (nikoli však pouze) implikovaných záruk prodejnosti a vhodnosti pro určitý účel. Společnost HMD Global si vyhrazuje právo kdykoli a bez předchozího upozornění tento dokument revidovat nebo ukončit jeho platnost.
V maximální míře povolené příslušnými právními předpisy nejsou společnost HMD Global ani kterýkoli z jejích poskytovatelů licence za žádných okolností odpovědni za jakoukoli ztrátu dat nebo příjmů ani za zvláštní, náhodné, následné či nepřímé škody způsobené jakýmkoli způsobem.
Rozmnožování, přenos nebo šíření obsahu tohoto dokumentu nebo jeho části v jakékoli formě bez předchozího písemného souhlasu společnosti HMD Global je zakázáno. Společnost HMD Global se řídí politikou neustálého vývoje. Společnost HMD Global si vyhrazuje právo provádět změny a vylepšení u všech výrobků popsaných v tomto dokumentu bez předchozího oznámení.
Společnost HMD Global nevydává žádná prohlášení, neposkytuje žádnou záruku na aplikace třetích stran dodávané s přístrojem ani nepřebírá žádnou odpovědnost za jejich funkčnost, obsah nebo podporu koncových uživatelů. Používáním aplikace berete na vědomí, že je aplikace poskytována „tak jak je".
Stahování map, her, hudby a videosouborů a odesílání obrázků a videosouborů na web může vyžadovat přenos velkého množství dat. Poskytovatel služeb může za přenosy dat účtovat příslušné poplatky. Dostupnost konkrétních výrobků, služeb a funkcí se může v jednotlivých oblastech lišit. Bližší podrobnosti a informace o dostupnosti jazykových verzí získáte u místního prodejce.
Určité funkce a specifikace výrobku mohou být závislé na síti a podléhat dalším podmínkám a poplatkům. Všechny se mohou změnit bez předchozího upozornění.
Výrobce nebo dovozce v EU: HMD Global Oy, Karaportti 2, 02610 Espoo, Finsko.

Na používání přístroje se vztahují zásady ochrany osobních údajů společnosti HMD Global dostupné na adrese **www.nokia.com/en_int/phones/privacy**.
© 2017 HMD Global. Všechna práva vyhrazena. HMD Global Oy je exkluzivním držitelem licence značky Nokia pro telefony a tablety. Nokia je registrovaná ochranná známka společnosti Nokia Corporation.
Slovní značka a loga Bluetooth jsou vlastnictvím společnosti Bluetooth SIG, Inc. a jakékoli jejich používání společností HMD Global podléhá licenci.
Tento výrobek obsahuje i software open source. Informace o autorských právech a další upozornění, informace o oprávnění a uznání zobrazíte, když na ploše zadáte znaky *#6774#.

Omezená záruka výrobce

1. Obecné

Na tento výrobek („Výrobek") poskytuje společnost HMD Global Oy (Ltd.) („Výrobce") omezenou záruku („Záruka") platnou v zemi prodeje v místě zakoupení.
Tato Záruka je nezávislá na vašich právech případně zaručených příslušnými zákony o ochraně spotřebitelů platnými pro vás ve vaší zemi.Jejím účelem je udělit vám specifická a případně doplňující práva v rámci omezení daných zákonem a neomezuje práva, která můžete mít podle příslušných zákonných ustanovení o záruce na výrobky. Místní zákony vám mohou v záruční době i mimo ni zajišťovat i další práva. Taková práva nejsou touto Zárukou dotčena.

2. Záruka

Výrobce zaručuje, že Výrobek nebude vykazovat žádné vady materiálu ani zpracování („Vady") po níže uvedenou dobu, a to od okamžiku prvního prodeje Výrobku koncovému uživateli (podle originálního dokladu o nákupu Výrobku):
1. Dvacet čtyři (24) měsíců na hlavní zařízení;
2. Šest (6) měsíců na baterii a nabíječku. pokud není v uživatelské příručce k Výrobku uvedeno jinak.
Jakákoli opravená reklamace Vady Výrobku bude během záruční doby bezplatně a v přiměřené době odstraněna, a to formou výměny vadného Výrobku nebo vadného dílu prodejcem nebo v prodejně prodejce, ve které byl Výrobek zakoupen. Při výměně Výrobku může Výrobce použít nové nebo repasované díly či výrobky.

Další informace o Výrobku najdete na webu **www.nokia.com/mobile-support**.
Při uplatňování nároku ze Záruky musíte předložit:
(a) Výrobek (nebo vadnou část)
(b) Oprávněný a nepozměněný původní doklad o nákupu, na kterém je jasně uveden název a adresa prodávajícího, datum a místo nákupu, typ výrobku a výrobní číslo.
V maximálním rozsahu povoleném příslušnými zákony případné opravy či výměny neobnovují ani neprodlužují záruční dobu. Původní či vyměněné díly nebo vyměněné Výrobky poskytnuté na základě této Záruky budou zahrnuty do této Záruky po zbývající část původní záruční doby nebo po dobu šedesáti (60) dnů od data provedení opravy či výměny (použije se delší lhůta).
Výrobek stejně jako všechny součásti Výrobku, které byly vyměněny, se stávají majetkem prodejce.
Výrobce nezaručuje, že software předinstalovaný do Výrobku Výrobcem nebo v jeho zastoupení (včetně následných aktualizací a upgradů) (souhrnně „Software Výrobce") bude splňovat Vaše požadavky nebo bude pracovat v kombinaci s jakýmkoli hardwarem nebo softwarem dodaným jiným subjektem než Výrobcem, že bude pracovat bez přerušení a bezchybně, ani že bude možné případné závady opravit nebo budou opraveny. V případě závad softwaru Výrobce zpřístupní Výrobce nejnovější verzi softwaru Výrobce, abyste jej mohli ve Výrobku přeinstalovat. Pokud to nebude možné, zajistí Výrobce podle svého uvážení jiné přiměřené a uspokojivé řešení závady. Pro některý software Výrobce mohou platit samostatné licenční podmínky, které jsou dodány se softwarem.
Než Výrobek předáte k výměně, zálohujte si, prosím, všechna data a obsah uložené ve Výrobku. Veškerá data ve Výrobku budou ztracena.

3. Na co se tato záruka nevztahuje

Výrobce neposkytuje žádnou záruku na následující položky:
1. Návody k použití;
2. na žádný (i) software, nastavení, obsah, data či odkazy třetích osob nainstalované nebo stažené do Výrobku, nebo (ii) služby Výrobce a třetích osob, ani oprávněných klientů, a to i v případě, že byly předinstalovány Výrobcem (přečtěte si, prosím, podmínky, které mohou být dodány se službami – Vaše práva a povinnosti jsou uvedeny právě v nich),
3. na (i) běžné opotřebení, (ii) sníženou kapacitu baterie v důsledku přirozené životnosti, (iii) vady obrazových bodů (pixelů) na displeji Výrobku tolerované v rámci průmyslových standardů,
4. na SIM kartu nebo celulární nebo jinou síť či systém, kde je Výrobek provozován,
5. Chyby nebo poškození způsobené: (a) nesprávným použitím nebo nepoužíváním Výrobku v souladu s pokyny uživatelské příručky, například vystavením Výrobku kapalinám, vlhkosti nebo extrémním teplotním podmínkám nebo podmínkám prostředí nebo prudkým změnám takových podmínek, korozi, oxidaci, polití potravinami nebo kapalinami či vlivu chemických výrobků; (b) použitím Výrobku s jakýmkoli výrobkem, příslušenstvím, softwarem nebo službou, které nevyrábí či neposkytuje Výrobce, nebo připojením výrobku k takovým zařízením či službám; (c) jakýmikoli výrobky kombinovanými s vaším Výrobkem třetí stranou; (d) pirátstvím, prolamováním kódu, viry nebo jiným škodlivým softwarem nebo neoprávněným přístupem ke službám, účtům, počítačovým systémům či sítím; nebo (e) jinými činnostmi mimo přiměřenou kontrolu Výrobce.
Tato Záruka není platná v následujících případech:
1. mimo zemi, kde byl Výrobek zakoupen,
2. pokud byl Výrobek nebo software (a) otevřen, upraven nebo opraven bez autorizace Výrobce nebo (b) opraven s neschválenými náhradními díly,
3. pokud bylo odstraněno, vymazáno, poškozeno nebo pozměněno výrobní číslo Výrobku, datový kód mobilního příslušenství nebo kód IMEI nebo pokud jsou tyto údaje jakkoli nečitelné,
4. pokud Výrobek odmítnete předat Výrobci k opravě z zjištění příčin. Pokud se na vás Výrobek nebo problém vyžadující záruční servis tato Záruka nevztahuje, vyhrazuje si Výrobce právo účtovat poplatek za výměnu Výrobku včetně manipulačního poplatku.

4. Omezení odpovědnosti výrobce

V rozsahu povoleném příslušnými zákony Výrobce za žádných okolností přímo či nepřímo neodpovídá:
1. za žádné škody či ztráty jakékoli druhu vyplývající nebo související se ztrátou, poškozením či zničením obsahu, dat, jejich obnovováním nebo přenosem, a to ani v případě, kdyby taková ztráta, škoda či zničení byly způsobeny Vadou Výrobku,
2. za ušlý zisk, ztrátu Výrobků či funkčnosti, obchodní ztráty, ušlé zakázky ani nedosažené předpokládané příjmy či úspory, vyšší náklady či výdaje ani nepřímé, následné či zvláštní ztráty nebo škody. V rozsahu, který legislativa připouští, je odpovědnost Výrobce omezena na prodejní cenu výrobku.
Omezení uvedená v tomto bodě 4 neplatí v případě nedbalosti nebo záměrného nekalého jednání Výrobce nebo v případě úmrtí nebo zranění osob, které by byly důsledkem prokázané nedbalosti Výrobce.

5. Další důležitá upozornění

Než Výrobek předáte k opravě, zajistěte, aby operátor odblokoval případný zámek SIM karty (nebo jiný podobný mechanismus, který má Výrobek omezit v používání konkrétní sítě či na konkrétního operátora).
Váš Výrobek může obsahovat prvky určené pro konkrétní zemi, včetně softwaru. Záruční služby dostupné v určité zemi mohou být omezeny na výrobky a prvky specifické pro danou zemi a dostupné v dané zemi. Pokud byl Výrobek reexportován z původní země určení do jiné země, může obsahovat prvky specifické pro určitou zemi, které podle této omezené Záruky nelze považovat za vady, a to ani tehdy, pokud Výrobek nefunguje.
HMD Global Oy (Ltd.), Karaportti 2, 02610 Espoo, Finland

Obsah je uzamčen

Dokončete, prosím, proces objednávky.

Následně budete mít přístup k celému dokumentu.

Proč je dokument uzamčen? Nahněvat Vás rozhodně nechceme. Jsou k tomu dva hlavní důvody:

1) Vytvořit a udržovat obsáhlou databázi návodů stojí nejen spoustu úsilí a času, ale i finanční prostředky. Dělali byste to Vy zadarmo? Ne*. Zakoupením této služby obdržíte úplný návod a podpoříte provoz a rozvoj našich stránek. Třeba se Vám to bude ještě někdy hodit.

   **) Možná zpočátku ano. Ale vězte, že dotovat to dlouhodobě nelze. A rozhodně na tom nezbohatneme.*

2) Pak jsou tady „roboti“, kteří se přiživují na naší práci a „vysávají“ výsledky našeho úsilí pro svůj prospěch. Tímto krokem se jim to snažíme překazit.

A pokud nemáte zájem, respektujeme to. Urgujte svého prodejce. A když neuspějete, rádi Vás uvidíme!