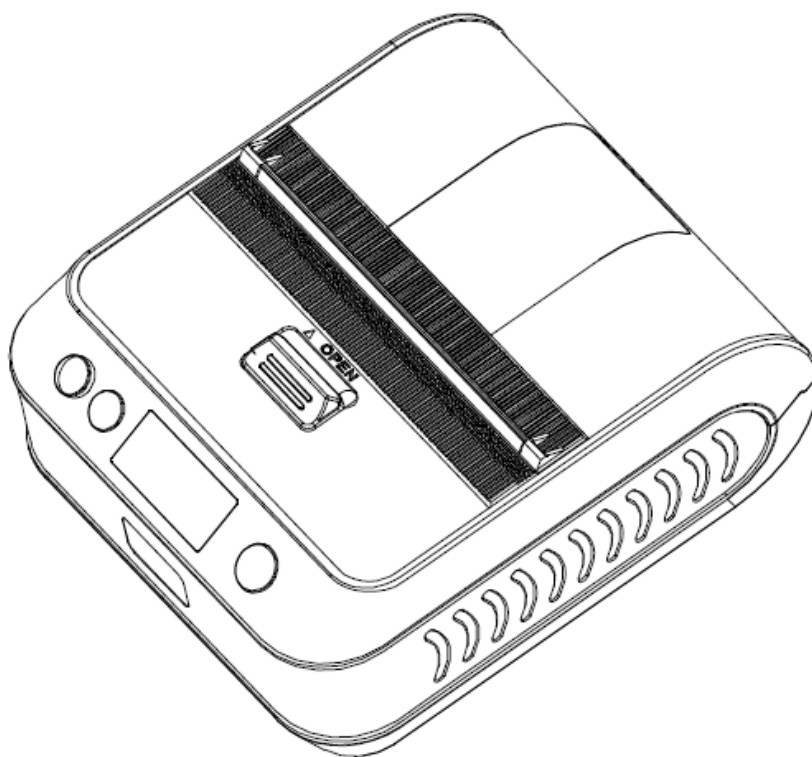







80 mm přenosná termo tiskárna
PTP- III UŽIVATELSKÁ PŘÍRUČKA



Úvod....

1. Představení produktu
 - 1.1. Hlavní znaky
2. Příslušenství
 - 2.1 Standardní příslušenství
 - 2.2 Možnosti příslušenství
3. Názvy částí příslušenství
 - 3.1 Čelní pohled /přední části
 - 3.2 Zadní pohled /zadní části
4. Technické parametry
5. Rozměry
6. LED - úvod
 - 6.1 Bezdrátová komunikace
 - 6.2 Stav přenosu dat 
 - 6.3 Tisk 
 - 6.4 Stav - chybí papír 
 - 6.5 Stav - otevřený kryt 
 - 6.6 Baterie 
 - 6.7 Textové informace
7. Před použitím
 - 7.1 Instalace baterie
 - 7.2 Nabíjení baterie
8. Použití
 - 8.1 Zapnutí
 - 8.2 Vypnutí
 - 8.3 Doplnění papíru
9. Nastavení
 - 9.1 Obsah nastavení
10. Připojení
 - 10.1 Sériové připojení (RS232)
 - 10.2 USB
 - 10.3 Bluetooth
 - 10.4 WIFI
11. Údržba
 - 11.1 Denní údržba
 - 11.2 Využití a zachování tiskového papíru
12. Diagnostické poruchy

ÚVOD

Děkujeme za zakoupení přenosné termo tiskárny PTP III.

Tento manuál Vám poradí, jak snadno lze zacházet s tímto produktem.

Ilustrace použity v tomto manuálu mohou být ve skutečnosti rozdílné. Prosíme, dbejte na to.

BEZPEČNOSTNÍ OPATŘENÍ

Při používání dodržujte následující bezpečnostní opatření:

1: Prosíme, přečtěte si tento manuál před použitím.

2: Pokud zaznamenáte kouř, zvláštní odér nebo hluk vycházející z tiskárny, následujte tyto bezpečnostní opatření:

-Vypněte a odpojte tiskárnu

-Po zmizení kouře kontaktujte autorizovaný servis nebo svého prodejce, aby závadu neprodleně odstranil.

3: Prosíme, nenechávejte tiskárnu v blízkosti hořlavých látek.

4: Pokud nabíjíte tiskárnu, nabíjejte ji v prostředí o teplotě: -5 stupňů Celsia - 40 stupňů Celsia. Používejte pouze přiložený adaptér - Je nebezpečné používat jiné adaptéry!

5: Při tisknutí - neotevírejte kryt tiskárny! Mohlo by dojít k poškození.

6: Po tisku se nedotýkejte horní části tiskárny. Může být rozžhavená a mohli byste se popálit!

7: Tiskárnu čistěte pouze čistým hebkým hadříkem.

8: Prosíme, používejte pouze originální či doporučený typ papíru. V opačném případě by mohlo dojít ke špatné kvalitě tisku, nebo k poničení tiskárny.

9: V případě, že tiskárna bude uložena na dlouhou dobu, ujistěte se, že jste vyjmuli baterii – v opačném případě by mohlo dojít k poškození baterie a tiskárny.

10: Standardní termo papír nesmí být uchováván příliš dlouho. Pokud potřebujete déle uchovat vytištěný doklad, vyberte termo papír s dlouhodobou účinností.

Při používání baterie dodržujte následující bezpečnostní opatření:

Ignorováním následujících pokynů může dojít k přehřátí baterie, požáru, výbuchu, poškození nebo snížení výkonu či životnosti baterie.

1) Pokud je baterie zaměněna za nesprávný typ, hrozí nebezpečí výbuchu.

2) Použité baterie likvidujte dle pokynů.

3) Nedovolte, aby se voda dostala dovnitř baterie. Pokud baterie začne uvnitř hořet, může produkovat abnormální proud nebo napětí a může způsobit abnormální chemickou reakci - pak může dojít k jejímu přehřátí, požáru nebo explozi.

Obsah je uzamčen

Dokončete, prosím, proces objednávky.

Následně budete mít přístup k celému dokumentu.



Proč je dokument uzamčen? Nahněvat Vás rozhodně nechceme. Jsou k tomu dva hlavní důvody:

- 1) Vytvořit a udržovat obsáhlou databázi návodů stojí nejen spoustu úsilí a času, ale i finanční prostředky. Dělali byste to Vy zadarmo? Ne*. Zakoupením této služby obdržíte úplný návod a podpoříte provoz a rozvoj našich stránek. Třeba se Vám to bude ještě někdy hodit.

**) Možná zpočátku ano. Ale vězte, že dotovat to dlouhodobě nelze. A rozhodně na tom nezbohatneme.*

- 2) Pak jsou tady „roboti“, kteří se přiživují na naší práci a „vysávají“ výsledky našeho úsilí pro svůj prospěch. Tímto krokem se jim to snažíme překazit.

A pokud nemáte zájem, respektujeme to. Urgujte svého prodejce. A když neuspějete, rádi Vás uvidíme!