




AT-LP3

Návod k použití
Plně automatický řemínekový gramofon



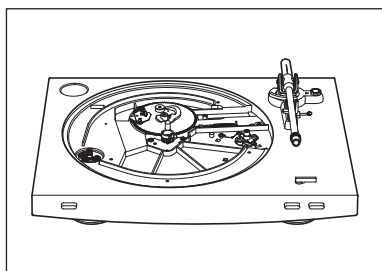
Úvod

Děkujeme za zakoupení produktu značky Audio-Technica.

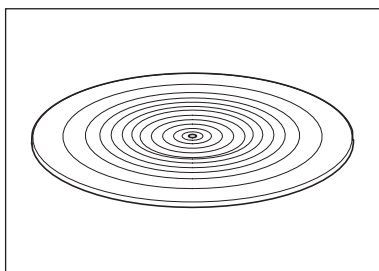
Před prvním použitím gramofonu si pečlivě přečtěte tento manuál.

Obsah balení

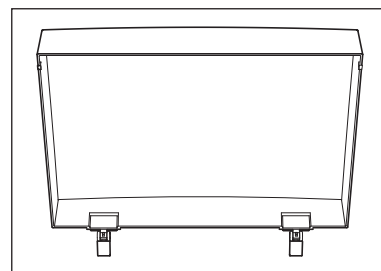
Ujistěte se, že balení obsahuje všechny níže uvedené součásti. Pokud některé části chybí nebo jsou poškozené, kontaktujte prosím prodejce.



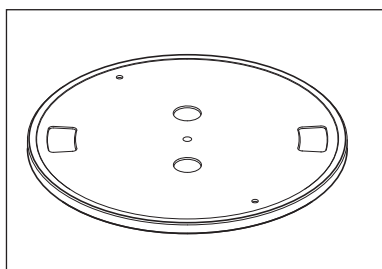
• Tělo gramofonu



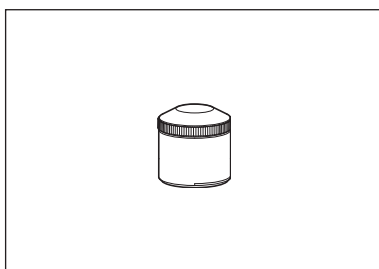
• Gumová podložka




• Kryt gramofonu



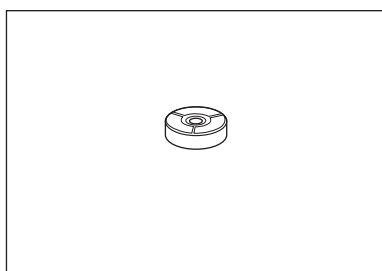
• Taliř s řemínkem



• Závaží



• Hlava (AT-HS3) s přenoskou AT91R



• Redukce pro
45 otáček/min

- Napájecí kabel
- Návod k obsluze

Bezpečnostní opatření

Důležité informace

Upozornění:

Nevystavujte přístroj vodě ani vysoké vlhkosti.

Upozornění:

Nerozebírejte tělo přístroje.

Opravu přístroje vždy svěřte do rukou kvalifikovanému servisu.

Nevystavujte přístroj vysokým teplotám, přímému slunci ani ohni.

Zabraňte nárazům a tvrdým úderům do přístroje.

Z důvodu snadného a rychlého odpojení od napájení by měl být přístroj umístěn v blízkosti zásuvky.

Neodkládejte na přístroj žádné nádoby s tekutinami (vázy).

Neodkládejte na přístroj žádné hořlaviny, aby nedošlo k požáru (tkaniny, svíčky).

Neumisťujte přístroj do hořlavého prostředí (knihovna).

Přístroj umístěte do dobře větraného prostoru s volným proudem vzduchu.

Poznámky k obsluze

Tělo gramofonu

- Nepoužívejte přístroj ve vlhkém, horkém nebo znečištěném prostředí a rovněž v místě se silnými vibracemi.
- Přístroj by měl být umístěn na vodorovnou plochu.

Přenoska

- Pokud není přístroj používán, použijte kryt jehly dodávaný s přenoskou.
- Nedotýkejte se jehly na přenosce prstem.
- Zamezte nárazům jehly do gumové podložky, talíře či vinylové desky.

Obsah je uzamčen

Dokončete, prosím, proces objednávky.

Následně budete mít přístup k celému dokumentu.



Proč je dokument uzamčen? Nahněvat Vás rozhodně nechceme. Jsou k tomu dva hlavní důvody:

- 1) Vytvořit a udržovat obsáhlou databázi návodů stojí nejen spoustu úsilí a času, ale i finanční prostředky. Dělali byste to Vy zadarmo? Ne*. Zakoupením této služby obdržíte úplný návod a podpoříte provoz a rozvoj našich stránek. Třeba se Vám to bude ještě někdy hodit.

**) Možná zpočátku ano. Ale vězte, že dotovat to dlouhodobě nelze. A rozhodně na tom nezbohatneme.*

- 2) Pak jsou tady „roboti“, kteří se přiživují na naší práci a „vysávají“ výsledky našeho úsilí pro svůj prospěch. Tímto krokem se jim to snažíme překazit.

A pokud nemáte zájem, respektujeme to. Urgujte svého prodejce. A když neuspějete, rádi Vás uvidíme!