




<i>Elektrický mlýnek na kávu • NÁVOD K OBSLUZE</i>	CZ 3-6
<i>Elektrický mlynček na kávu • NÁVOD NA OBSLUHU</i>	SK 7-10
<i>Electric coffee grinder • INSTRUCTIONS FOR USE</i>	GB 11-13
<i>Elektromos kávédaráló • HASZNÁLATI UTASÍTÁS</i>	H 14-17
<i>Młynek elektryczny do kawy • INSTRUKCJA OBSŁUGI</i>	PL 18-21
<i>Elektrische Kaffeemühle • BEDIENUNGSANLEITUNG</i>	D 22-26

MAGICO, AROMO





max.
50 g



Obrázky jsou pouze ilustrační
 Obrazky sú len ilustračné
 Product images are for illustrative
 purposes only
 Illusztratív képek
 Zdjęcia służą wyłącznie jako ilustracja
 Die aufgeführten Abbildungen dienen
 nur zur Illustration.

CZ I. BEZPEČNOSTNÍ UPOZORNĚNÍ 3
 II. POPIS VÝROBKU 4
 III. POKYNY K OBSLUZE 4
 IV. ÚDRŽBA 5
 V. EKOLOGIE 5
 VI. TECHNICKÁ DATA 6

SK I. BEZPEČNOSTNÉ UPOZORNENIA 7
 II. OPIS VÝROBKU 8
 III. NÁVOD NA OBSLUHU 8
 IV. ÚDRŽBA 9
 V. EKOLÓGIA 9
 VI. TECHNICKÉ ÚDAJE 10

GB I. SAFETY PRECAUTIONS 11
 II. PRODUCT DESCRIPTION 12
 III. OPERATING INSTRUCTIONS 12
 IV. MAINTENANCE 13
 V. ENVIRONMENT 13
 VI. TECHNICAL DATA 13

HU I. BIZTONSÁGI FIGYELMEZTETÉS 14
 II. A KÉSZÜLÉK LEÍRÁSA 15
 III. KEZELÉSI ÚTMUTATÓ 15
 IV. KARBANTARTÁS 16
 V. ÖKOLÓGIA 16
 VI. MŰSZAKI ADATOK 16

PL I. OSTRZEŻENIA DOTYCZĄCE 7
 BEZPIECZEŃSTWA 18
 II. OPIS MŁYNKA 19
 III. ZASADY UŻYTKOWANIA MŁYNKA 20
 IV. KONSERWACJA 20
 V. EKOLOGIA 20
 VI. DANE TECHNICZNE 21

D I. SICHERHEITSHINWEISE 22
 II. BESCHREIBUNG DES GERÄTES 23
 III. VORBEREITUNG ZUM GEBRAUCH 24
 IV. WARTUNG 24
 V. UMWELTSCHUTZ 25
 VI. TECHNISCHE DATEN 25

Elektrický mlýnek na kávu

eta 0064, 0065

MAGICO, AROMO

NÁVOD K OBSLUZE

Vážený zákazníku, děkujeme Vám za zakoupení našeho produktu. Před uvedením tohoto přístroje do provozu si velmi pozorně přečtěte návod k obsluze a tento návod spolu se záručním listem, pokladním dokladem a podle možností i s obalem a vnitřním obsahem obalu dobře uschovejte.

I. BEZPEČNOSTNÍ UPOZORNĚNÍ



- Instrukce v návodu považujte za součást spotřebiče a postupte je jakémukoli dalšímu uživateli spotřebiče.
- Tento spotřebič nesmí být používán dětmi.
- Spotřebiče mohou používat osoby se sníženými fyzickými, smyslovými či mentálními schopnostmi nebo nedostatkem zkušeností a znalostí, pokud jsou pod dozorem nebo byly poučeny o používání spotřebiče bezpečným způsobem a rozumí případným nebezpečím. Děti si se spotřebičem nesmějí hrát.
- Udržujte spotřebič a jeho přívod mimo dosah dětí.
- Před výměnou příslušenství nebo přístupných částí, které se při používání pohybují, před montáží a demontáží, před čištěním nebo údržbou, spotřebič vypněte a odpojte od el. sítě vytažením vidlice adaptéru z el. zásuvky!
- Jestliže je napájecí přívod poškozen, musí být přívod nahrazen výrobcem, jeho servisním technikem nebo podobně kvalifikovanou osobou, aby se tak zabránilo vzniku nebezpečné situace.
- Vždy odpojte spotřebič, pokud ho necháváte bez dozoru a před montáží, demontáží nebo čištěním.
- Nikdy spotřebič nepoužívejte, pokud má poškozený přívod nebo vidlici, pokud nepracuje správně, upadl na zem a poškodil se nebo spadl do vody. V takových případech zanechte spotřebič do odborného servisu k prověření jeho bezpečnosti a správné funkce.
- Je-li spotřebič v činnosti, zabraňte v kontaktu s ním domácím zvířatům, rostlinám a hmyzu.
- Zkontrolujte, zda údaj na typovém štítku odpovídá napětí ve vaší el. zásuvce.
- Vidlici napájecího přívodu je nutné připojit pouze do zásuvky elektrické instalace, která odpovídá příslušným normám.
- Vidlici napájecího přívodu nezasunujte do el. zásuvky a nevytahujte z el. zásuvky mokřýma rukama a taháním za napájecí přívod!
- Spotřebič je určen pouze pro použití v domácnostech a pro podobné účely (příprava pokrmů v obchodech, kancelářích a podobných pracovištích, v hotelích, motelech a jiných obytných prostředích, v podnicích zajišťujících nocleh se snídaní)! Není určen pro komerční použití!
- Spotřebič používejte pouze v pracovní poloze na místech, kde nehrozí jeho převrnutí a v dostatečné vzdálenosti od tepelných zdrojů (např. **kamna, el./plynový sporák, vařič** atd.) a vlhkých povrchů (**dřezy, umyvadla** atd.).
- Spotřebič nepoužívejte venku.

Obsah je uzamčen

Dokončete, prosím, proces objednávky.

Následně budete mít přístup k celému dokumentu.



Proč je dokument uzamčen? Nahněvat Vás rozhodně nechceme. Jsou k tomu dva hlavní důvody:

- 1) Vytvořit a udržovat obsáhlou databázi návodů stojí nejen spoustu úsilí a času, ale i finanční prostředky. Dělali byste to Vy zadarmo? Ne*. Zakoupením této služby obdržíte úplný návod a podpoříte provoz a rozvoj našich stránek. Třeba se Vám to bude ještě někdy hodit.

**) Možná zpočátku ano. Ale vězte, že dotovat to dlouhodobě nelze. A rozhodně na tom nezbohatneme.*

- 2) Pak jsou tady „roboti“, kteří se přiživují na naší práci a „vysávají“ výsledky našeho úsilí pro svůj prospěch. Tímto krokem se jim to snažíme překazit.

A pokud nemáte zájem, respektujeme to. Urgujte svého prodejce. A když neuspějete, rádi Vás uvidíme!