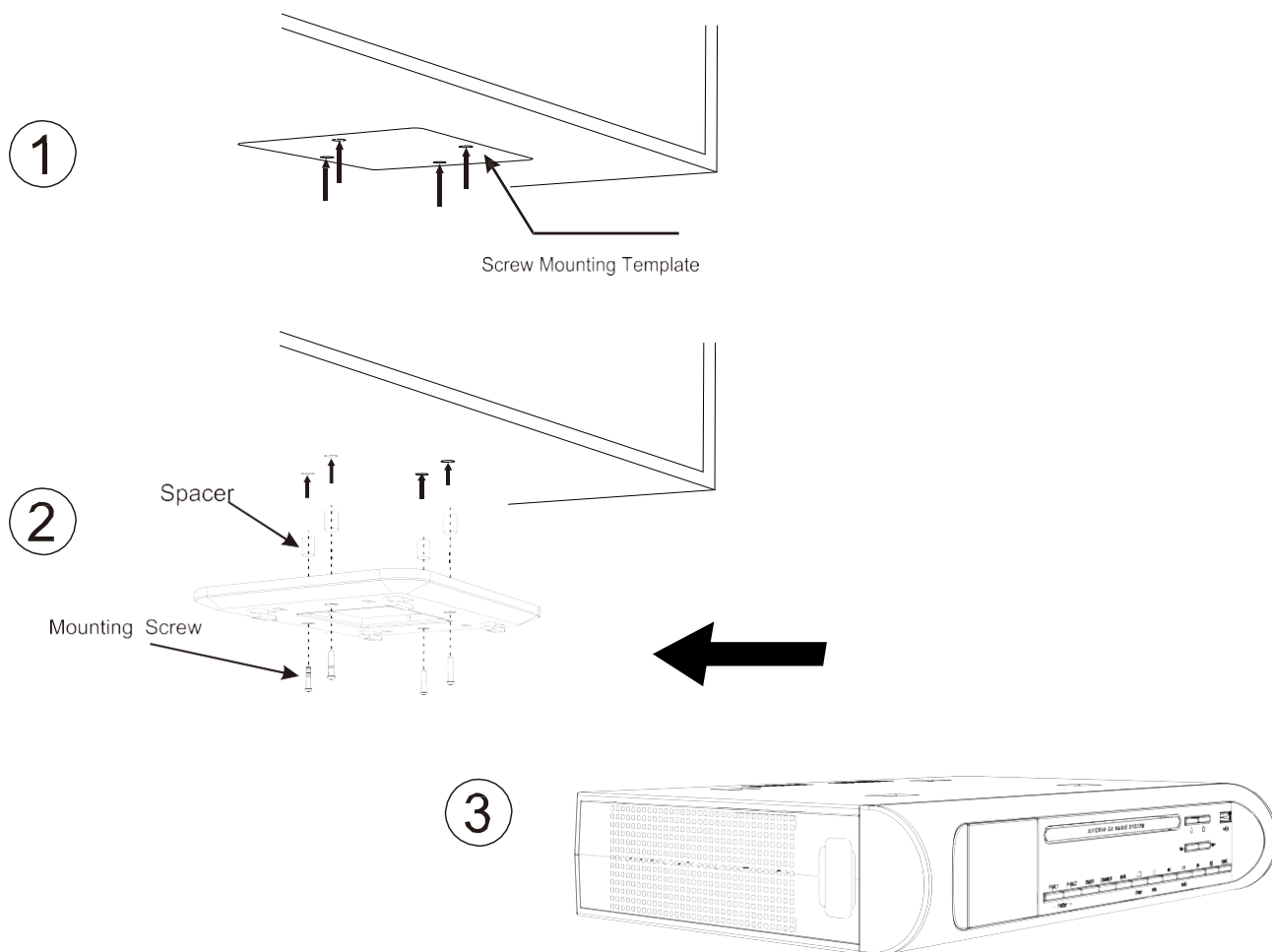


Obecný popis

- DAB&FM Digitální tuner (20DAB+20FM stanic)
- AMS funkce (Automatic Memory System) (30DAB+30FM uložených stanic)
- RDS funkce nabízí popis stanic a automatické nastavení času
- CD|MP3|WMA a USB přehrávání
- Pro provoz systému je použit přesný krystal
- Zobrazení hodin s označením dne
- 12/24 hod. formát hodin
- Zabudovaný kalendář s automatickou změnou roku mezi roky 2000 až 2099
- Dvojitý alarm se čtyřmi režimy buzení může být nastaven na denně, pracovní dny, víkend a na jednotlivé dny v týdnu
- Alarm může být nastaven na pípání nebo na přehrávání FM / DAB rádia nebo CD
- Automatické nebo manuální vyhledávání nahoru nebo dolů
- Elektrické ovládání hlasitosti (32 stupňů)
- Podsvícení s možností regulace intenzity
- Automatické přepnutí do pohotovostního režimu po 15 minutách nečinnosti (bez přehrávání).
- Ekvalizér s 5 nastaveními (Flat, Rock, Classic ,Jazz ,Pop)
- Rozsah radiové frekvence:
 - FM: 87.5 ~ 108.0 MHz, 50kHz / krok
 - DAB Band III 174.928-239.2 MHz
- CD přehrávání včetně následujících funkcí::
- CD Disk & MP3 Disk & WMA Disk
 - CD Disk
 - Programovatelná paměť: (Max. 32 stop)
 - MP3 | WMA Disk
 - Programovatelná paměť: (Max. 99 stop)
- 8cm & 12cm CD-R, CD-RW, Unclosed, Multi-Session, Mix Mode (pouze CDDA)
- Podpora funkcí Play, Pause, Fast Forward a Fast Backward(přetáčení vpřed a zpět)
- Podpora přehrávání s funkcemi opakovat vše / opakovat jeden /opakovat adresář/náhodně
- USB režim
 - Programovatelná paměť: (Max. 99 stop)

Nákres instalace

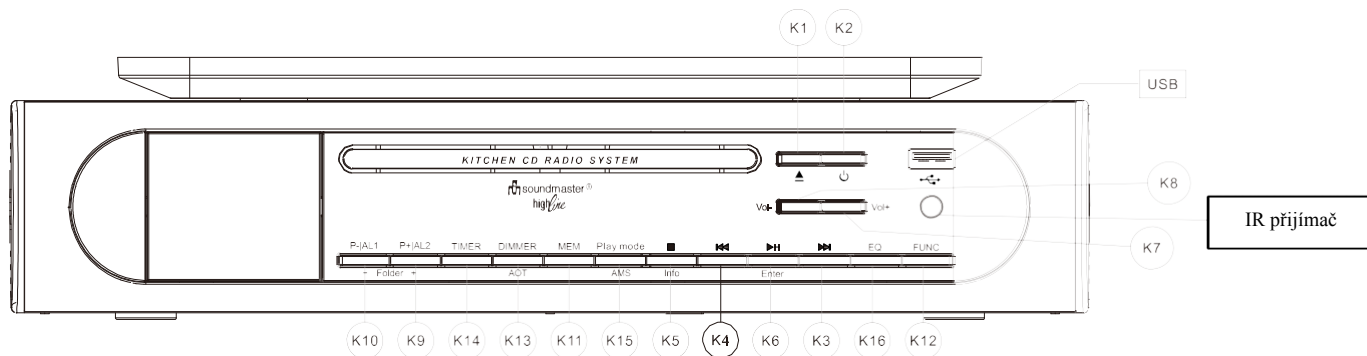








Instalaci jednotky provedete dle následujících třech kroků:

- 1、 Umístěte vzor pro vrtání na spodní stranu kuchyňské skříňky páskou tak, jak chcete jednotku upevnit a vyvrtejte čtyři díry 1,5 mm vrtákem.
- 2、 Utáhněte držák jednotky šrouby, jak je znázorněno na obrázku výše pomocí dodaných podložek a krátkých nebo dlouhých šroubů.
- 3、 Upevněte jednotku do držáku

Varování: Aby nedošlo k poškození zařízení, neumistujte jej nad zdroje tepla, jako vařiče nebo topení. Zařízení také instalujte co nejdále od možných zdrojů rušení, jako lednice, mikrovlnné trouby, atd.

Seznam tlačítek



- K-1.  : Vypnutí/zapnutí zařízení
- K-2.  : Otevření/zavření CD mechaniky
- K-3.  : Ladění rádia nahoru a posun dopředu v režimu přehrávání CD.
- K-4.  : Ladění rádia dolů a posun zpět v režimu přehrávání CD
- K-5.  | Info Nastavení režimu a zastavení přehrávání. Stiskem zobrazíte info o stanici
- K-6.  | Enter Nastavení funkce / ukončení nastavení. Potvrzení volby, Play & pause v režimu přehrávání CD/USB
- K-7. VOL+ : Zvýšení hlasitosti
- K-8. VOL- : Snížení hlasitosti
- K-9. P+ | Folder+/AL2: Další uložená stanice/ další adresář/ kontrola alarmu 2 v poh. režimu
- K-10. P- | Folder-/AL1: Předchozí uložená stanice/ předchozí adresář/ kontrola alarmu 1 v poh. režimu
- K-11. MEM: Uložení stanice do paměti/ Přehled uložených stanic
- K-12. FUNC: Přepínač režimů DAB, FM, CD, USB
- K-13. Dimmer/AOT: Ovládání jasu displeje/ časovač automatického vypnutí
- K-14. Timer: Tlačítko funkce „minutka“
- K-15. AMS/Play mode: AMS(Auto Memory Setting pro rádio stanice)/ režim přehrávání v CD/USB režimu
- K-16. EQ: Režimy ekvalizéru(Flat | Rock | Classic | Jazz | Pop)

Obsah je uzamčen

Dokončete, prosím, proces objednávky.

Následně budete mít přístup k celému dokumentu.



Proč je dokument uzamčen? Nahněvat Vás rozhodně nechceme. Jsou k tomu dva hlavní důvody:

- 1) Vytvořit a udržovat obsáhlou databázi návodů stojí nejen spoustu úsilí a času, ale i finanční prostředky. Dělali byste to Vy zadarmo? Ne*. Zakoupením této služby obdržíte úplný návod a podpoříte provoz a rozvoj našich stránek. Třeba se Vám to bude ještě někdy hodit.

**) Možná zpočátku ano. Ale vězte, že dotovat to dlouhodobě nelze. A rozhodně na tom nezbohatneme.*

- 2) Pak jsou tady „roboti“, kteří se přiživují na naší práci a „vysávají“ výsledky našeho úsilí pro svůj prospěch. Tímto krokem se jim to snažíme překazit.

A pokud nemáte zájem, respektujeme to. Urgujte svého prodejce. A když neuspějete, rádi Vás uvidíme!