

# VERIA

Uživatelská příručka  
Videotelefon

Model: 7070











Před použitím si prosím pečlivě prostudujte tuto příručku  
a uchovejte ji pro případ další potřeby.



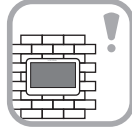



## Obsah

1. Obsah balení.....	5
2. Popis zařízení.....	5
3. Možnosti zapojení.....	6
3.1 Specifikace kabeláže.....	8
3.2 Instalace.....	8
4. Začínáme.....	9
4.1 Ovládání.....	9
4.2 Hlavní menu.....	9
4.3 Prohlížení a přehrávání záznamů a multimediálních souborů.....	11
5. Systémové nastavení.....	13
5.1 Možnosti nastavení.....	13
5.2 Pokročilé menu nastavení.....	18
6. Technická specifikace a údržba.....	19
7. Závěrečná ustanovení.....	22
7.1 Autorská práva.....	22
7.2 Sortiment produktů.....	22
7.3 Upozornění na nekvalitní kopie výrobku.....	23
7.4 Záruka.....	23

## VAROVÁNÍ

	<p>Nepoužívejte k napájení zařízení několikanásobné prodlužovací kabely. V opačném případě může dojít ke generování zvýšené teploty a nebezpečí vzniku požáru.</p>		<p>Nepřipojujte zařízení k jiným přístrojům, jinak může dojít k jeho trvalému poškození.</p>
	<p>Neumísťujte či nepokládejte na zařízení těžké předměty.</p>		<p>Nepřipojujte napájecí kabel do zásuvky mokřýma nebo vlhkýma rukama, hrozí nebezpečí úrazu elektrickým proudem.</p>
	<p>K čištění vnějších částí zařízení od nečistot nepoužívejte vodu ani chemikálie. Vždy použijte suchý hadřík, aby se zabránilo mechanickému poškození a úrazu elektrickým proudem.</p>		<p>Zařízení neinstalujte ve vlhkém prostředí. Nedodržením předepsaných provozních podmínek může dojít k požáru, úrazu elektrickým proudem nebo trvalému poškození zařízení.</p>
	<p>Neohýbejte a neodpojujte napájecí kabel od sítě násilím. Dojde-li k jeho poškození, hrozí nebezpečí požáru nebo úrazu elektrickým proudem.</p>		<p>Zařízení svépomocí nerozebírejte, neopravujte nebo neupravujte. V opačném případě může dojít k požáru, úrazu elektrickým proudem nebo trvalému poškození zařízení.</p>

## UPOZORNĚNÍ

	<p>Zajistěte, aby se na povrchu zařízení nehromadil prach či jiné pevné částice a nečistoty.</p>		<p>Zamezte vniknutí cizích částic a látek do zařízení.</p>
	<p>Zařízení instalujte na rovný a stabilní povrch.</p>		<p>Pokud zařízení při provozu vydává podivné zvuky, okamžitě odpojte zdroj napájení a kontaktujte technickou podporu.</p>
	<p>Neinstalujte zařízení na místa vystavená přímému slunečnímu záření a v blízkosti zdrojů tepla.</p>		<p>Nepoužíváte-li zařízení delší dobu, odpojte ho od zdroje napájení.</p>

# Obsah je uzamčen

**Dokončete, prosím, proces objednávky.**

**Následně budete mít přístup k celému dokumentu.**



**Proč je dokument uzamčen? Nahněvat Vás rozhodně nechceme. Jsou k tomu dva hlavní důvody:**

- 1) Vytvořit a udržovat obsáhlou databázi návodů stojí nejen spoustu úsilí a času, ale i finanční prostředky. Dělali byste to Vy zadarmo? Ne\*. Zakoupením této služby obdržíte úplný návod a podpoříte provoz a rozvoj našich stránek. Třeba se Vám to bude ještě někdy hodit.

*\*) Možná zpočátku ano. Ale vězte, že dotovat to dlouhodobě nelze. A rozhodně na tom nezbohatneme.*

- 2) Pak jsou tady „roboti“, kteří se přiživují na naší práci a „vysávají“ výsledky našeho úsilí pro svůj prospěch. Tímto krokem se jim to snažíme překazit.

A pokud nemáte zájem, respektujeme to. Urgujte svého prodejce. A když neuspějete, rádi Vás uvidíme!