

PICTAR

PROGRIP

Začínáme

NÁVOD PRO: PRO GRIP / PRO CHARGE GRIP

Pozvedněte svou
mobilní fotografii
na zcela novou úroveň.

Vítejte ve světě Pictar –
světě plném nových možností
fotografování s vaším smartphonem.

Děkujeme, že jste si vybrali právě
produkt společnosti Pictar, a přejeme
vám spoustu zábavy a „lajků“ na vašich
sdílených fotografiích.

Pokud máte nějaké dotazy, návrhy
nebo se s námi chcete podělit o skvělou
fotku, neváhejte nás kontaktovat.

PICTARWORLD.COM

Krok 1.

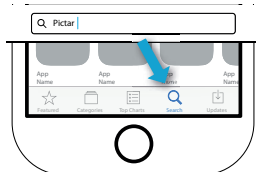
Stáhněte si aplikaci Pictar

IPHONE


1. Otevřete



2. Vyhledejte aplikaci Pictar



3. Stáhněte si aplikaci Pictar

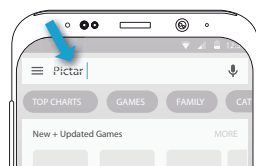


ANDROID

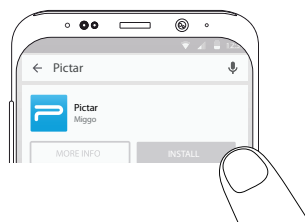
1. Otevřete



2. Vyhledejte aplikaci Pictar

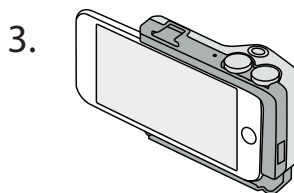
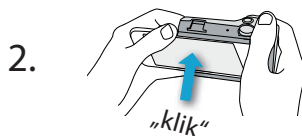
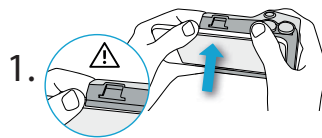


3. Stáhněte si aplikaci Pictar



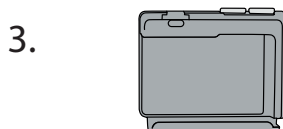
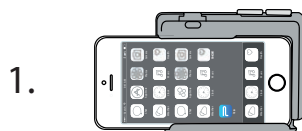
Krok 2.1

Vložení



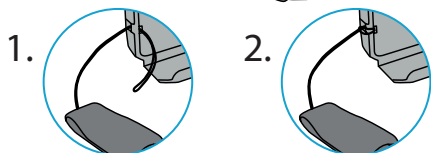
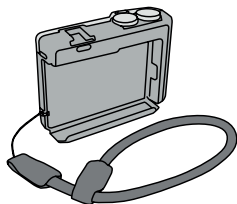
Krok 2.2

Vytažení



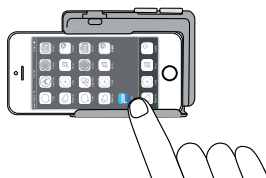
Krok 3.

Přípevnění popruhu na zápestí



Krok 4.

Spusťte aplikaci Pictar a postupujte podle pokynů

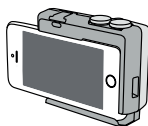


Krok 5.

Bezdrátové nabíjení telefonu

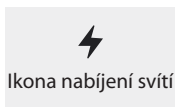
Poznámka: Bezdrátová nabíječka je k dispozici pouze u modelu Pictar Pro Charge

1. Připojení telefonu



2. Spuštění nabíjení

Stiskněte obě tlačítka



3. Zastavení nabíjení

Znovu stiskněte obě tlačítka



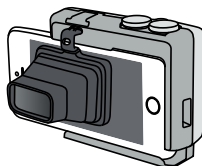
Krok 6.1

Nasazení hledáčku

1.



2.



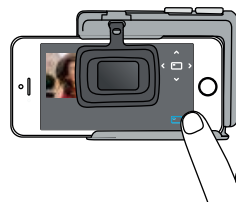
Krok 6.2

Kalibrace hledáčku

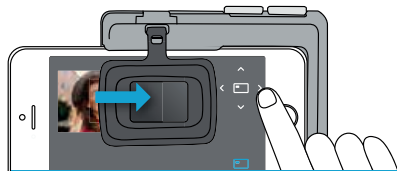
1.



2.



3.



4.



Obsah je uzamčen

Dokončete, prosím, proces objednávky.

Následně budete mít přístup k celému dokumentu.



Proč je dokument uzamčen? Nahněvat Vás rozhodně nechceme. Jsou k tomu dva hlavní důvody:

- 1) Vytvořit a udržovat obsáhlou databázi návodů stojí nejen spoustu úsilí a času, ale i finanční prostředky. Dělali byste to Vy zadarmo? Ne*. Zakoupením této služby obdržíte úplný návod a podpoříte provoz a rozvoj našich stránek. Třeba se Vám to bude ještě někdy hodit.

**) Možná zpočátku ano. Ale vězte, že dotovat to dlouhodobě nelze. A rozhodně na tom nezbohatneme.*

- 2) Pak jsou tady „roboti“, kteří se přiživují na naší práci a „vysávají“ výsledky našeho úsilí pro svůj prospěch. Tímto krokem se jim to snažíme překazit.

A pokud nemáte zájem, respektujeme to. Urgujte svého prodejce. A když neuspějete, rádi Vás uvidíme!