

# PICTAR SMART STICK

# POJĎME NA TO



## POZVEDNĚTE SVÉ FOCENÍ NA ZCELA NOVOU ÚROVEŇ.



Vítejte ve světě Pictar – světě plném nových možností fotografování s vaším smartphonem.

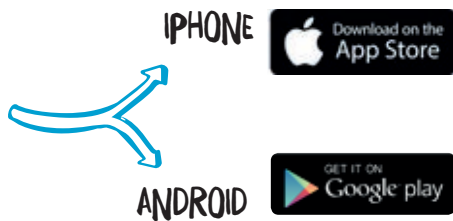
Děkujeme, že jste si vybrali právě produkt společnosti Pictar, a přejeme vám spoustu zábavy a „lajků“ na vašich sdílených fotografiích.

Pokud máte nějaké dotazy, návrhy nebo se s námi chcete podělit o skvělou fotku, neváhejte nás kontaktovat.

[PICTARWORLD.COM](http://PICTARWORLD.COM)

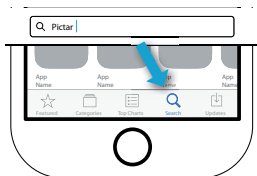


# KROK 1. STÁHNĚTE SI APLIKACI




1. Běžte do 

2. Vyhledejte aplikaci Pictar

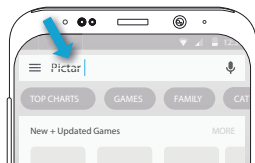


3. Stáhněte si aplikaci Pictar

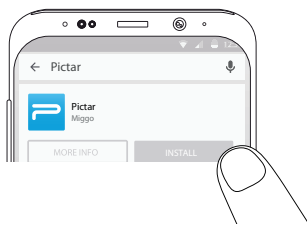


1. Běžte do 

2. Vyhledejte aplikaci Pictar



3. Stáhněte si aplikaci Pictar

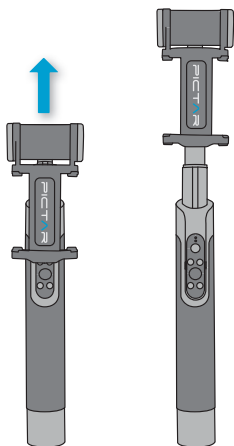


# KROK 2. OTEVŘETE APLIKACI

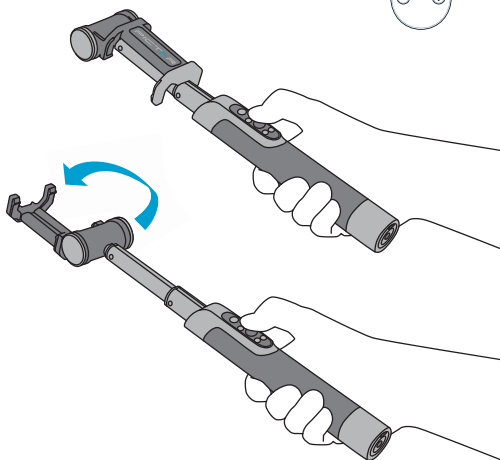
a postupujte podle pokynů



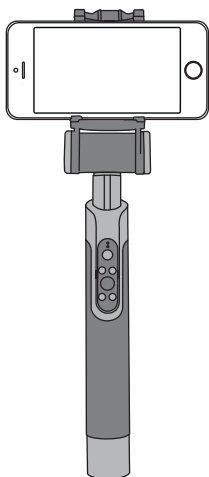
### KROK 3. VYSUŇTE



### KROK 4. OTOČTE HLAVICI



### KROK 5. NSADAĎTE TELEFON



# Obsah je uzamčen

**Dokončete, prosím, proces objednávky.**

**Následně budete mít přístup k celému dokumentu.**



**Proč je dokument uzamčen? Nahněvat Vás rozhodně nechceme. Jsou k tomu dva hlavní důvody:**

- 1) Vytvořit a udržovat obsáhlou databázi návodů stojí nejen spoustu úsilí a času, ale i finanční prostředky. Dělali byste to Vy zadarmo? Ne\*. Zakoupením této služby obdržíte úplný návod a podpoříte provoz a rozvoj našich stránek. Třeba se Vám to bude ještě někdy hodit.

*\*) Možná zpočátku ano. Ale vězte, že dotovat to dlouhodobě nelze. A rozhodně na tom nezbohatneme.*

- 2) Pak jsou tady „roboti“, kteří se přiživují na naší práci a „vysávají“ výsledky našeho úsilí pro svůj prospěch. Tímto krokem se jim to snažíme překazit.

A pokud nemáte zájem, respektujeme to. Urgujte svého prodejce. A když neuspějete, rádi Vás uvidíme!