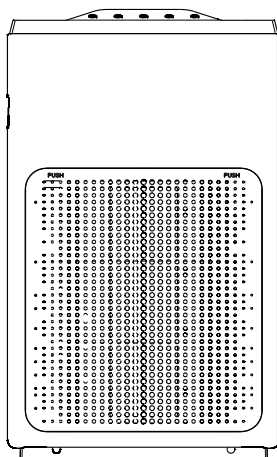


guzzi

ČISTIČKA VZDUCHU
ČISTIČKA VZDUCHU
OCZYSZCZACZ POWIETRZA
LÉGTISZTÍTÓ
ČISTILEC ZRAKA
LUFTREINIGER
AIR PURIFIER

GZ-993



**Návod k obsluze
Návod na obsluhu
Instrukcja obsługi
Használati útmutató
Navodila za uporabo
Gebrauchsanleitung
Instruction manual**

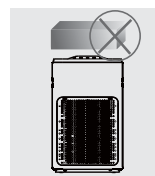
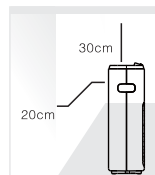
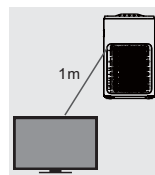


Před použitím spotřebiče si prosím pozorně přečtete tento návod k obsluze.

PŘEDBĚŽNÁ BEZPEČNOSTNÍ OPATŘENÍ

Instalační pokyny

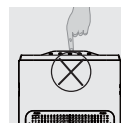
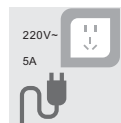
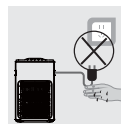
1. Neumísťujte spotřebič na následující místa:
 - Na místo vystavené přímému slunečnímu záření nebo na místo proudění klimatizace a na vyhřívané místo. (Mohlo by dojít k deformaci, poškození, změně zabarvení a poruše spotřebiče.)
 - Do blízkosti televizorů a rádií a jiných zařízení (mohlo by dojít k rušení obrazu a šumu). Zajistěte prosím vzdálenost více než 1 metr. Současně, pokud jsou tato zařízení používána ve stejné zásuvce, může dojít ke zhoršení obrazu a šumu po zasunutí síťové zástrčky.
V takovém případě zapojte napájecí kabel do jiné zásuvky.
2. V případě pylu a jiného interiérového prachu, by měl být tento spotřebič umístěn na podlaze. Protože pyl, prach a jiné nečistoty se vznášejí v blízkosti podlahy, doporučuje se umístit spotřebič na rovnou podlahu v místnosti.
3. Za účelem zajištění účinné cirkulace vzduchu v místnosti. Abyste nebránili přívodu a odvodu vzduchu, umístěte zařízení přibližně 30 cm nebo více od levé a pravé strany stěny, nábytku, záclon atd. Abyste tento produkt mohli efektivněji používat, umístěte zadní stranu výrobku nejméně 20 cm od stěny.
4. Neumísťujte žádné předměty na hlavní jednotku (v opačném případě může dojít k nesprávnému fungování).
Zvláštní upozornění: Neumísťujte na spotřebič magnety a kovové předměty.
5. Neblokujte vstup a výstup vzduchu, například neumísťujte nic na výstup vzduchu nebo před vstup vzduchu.



VAROVÁNÍ

Zakázáno

1. Nezvedejte ani nepohybujte se spotřebičem během provozu. Nikdy netahejte za kabel při přesouvání nebo uskladnění spotřebiče, protože by mohlo dojít ke zkratu nebo poškození napájecího kabelu, vzniku požáru nebo úrazu elektrickým proudem.
2. Nepoškozujte napájecí kabel nebo jeho zástrčku, neřežte, nadměrně nekruťte a netahejte za napájecí kabel. Pokud je napájecí kabel poškozen, bude ho muset vyměnit výrobce, oddělení údržby nebo odborný personál, aby se předešlo nebezpečí. Je zakázáno provádět demontáž zařízení osobám, které nejsou odborníky, aby nedošlo k úrazu elektrickým proudem.
3. Zástrčka a ruce by neměly být vystaveny vodě před zapojením do zástrčky, jinak hrozí nebezpečí úrazu elektrickým proudem.
4. Nepoužívejte napájecí zdroje, univerzální zásuvky ani připojená zařízení, které překračují jmenovitou hodnotu 220 V ~ 5 A. Použití univerzální zásuvky, která překračuje jmenovitou hodnotu nebo připojení napájecího zdroje, může způsobit přehřátí napájecího kabelu a způsobit požár.
5. Nedotýkejte se zástrčky napájecího kabelu mokřkýma rukama, v opačném případě by mohlo dojít k úrazu elektrickým proudem.
6. Nevkládejte prsty nebo kovové předměty do mezery výstupu vzduchu, v opačném případě by mohlo dojít k úrazu elektrickým proudem nebo poranění. Zabraňte vniknutí vody, hořlavých čisticích prostředků nebo jiných tekutin do spotřebiče, v opačném případě by mohlo dojít k úrazu elektrickým proudem nebo vzniku požáru.
7. Tento spotřebič nesmí být používán jako běžný ventilátor, čistič prachu nebo kuchyňský odsavač par.
8. Nepoužívejte tento spotřebič v blízkosti plynových spotřebičů, topných zařízení nebo v blízkosti kamen.
9. Nepoužívejte tento spotřebič v prostředí s vysokou vlhkostí nebo vysokou teplotou (např. v koupelně, na toaletě nebo v kuchyni).
10. Neumisťujte spotřebič na následující místa:
 - Nestabilní místa (spotřebič by mohl spadnout, převrátit se, a to by mohlo vést k poranění, vytečení, úrazu elektrickým proudem nebo vzniku požáru.)
 - Místa s vysokou teplotou, vysokou vlhkostí, jako jsou koupelny (čističky vzduchu mohou způsobit úraz elektrickým proudem nebo požár) místo, kde z kuchyně vycházejí saze.



Obsah je uzamčen

Dokončete, prosím, proces objednávky.

Následně budete mít přístup k celému dokumentu.



Proč je dokument uzamčen? Nahněvat Vás rozhodně nechceme. Jsou k tomu dva hlavní důvody:

- 1) Vytvořit a udržovat obsáhlou databázi návodů stojí nejen spoustu úsilí a času, ale i finanční prostředky. Dělali byste to Vy zadarmo? Ne*. Zakoupením této služby obdržíte úplný návod a podpoříte provoz a rozvoj našich stránek. Třeba se Vám to bude ještě někdy hodit.

**) Možná zpočátku ano. Ale vězte, že dotovat to dlouhodobě nelze. A rozhodně na tom nezbohatneme.*

- 2) Pak jsou tady „roboti“, kteří se přiživují na naší práci a „vysávají“ výsledky našeho úsilí pro svůj prospěch. Tímto krokem se jim to snažíme překazit.

A pokud nemáte zájem, respektujeme to. Urgujte svého prodejce. A když neuspějete, rádi Vás uvidíme!