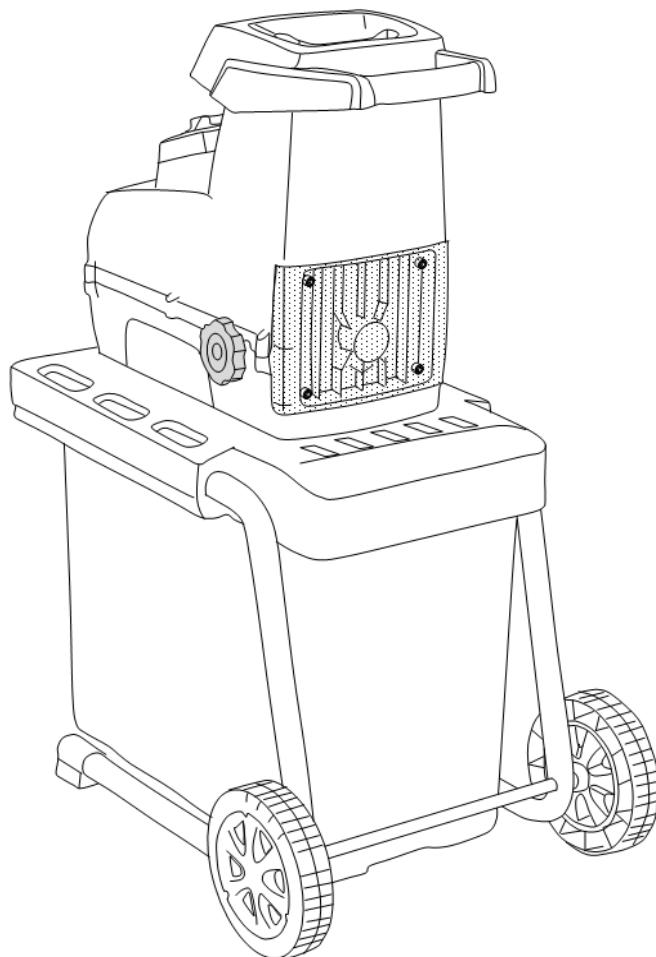


ORIGINÁLNÍ (PŮVODNÍ) NÁVOD K OBSLUZE

RES 3044 B

Elektrický drtič zahradního odpadu
















UPOZORNĚNÍ: Před použitím tohoto výrobku si pečlivě přečtete celý návod k obsluze.



Výrobce:

GARLAND distributor, s.r.o., Hradecká 1136, 50601 Jičín, Česká republika

Význam symbolů označených na výrobku

	<i>Před použitím stroje si přečtete tento návod k obsluze.</i>		Varování! Nebezpečí
	<i>Při každém použití stroje musí být používány ochranné brýle pro zabezpečení proti odletujícím předmětům. Musí být používána ochrana sluchu, jako např. zvukotěsná helma. Za účelem ochrany sluchu pracovníka obsluhy. Jestliže obsluha pracuje v oblasti, kde existuje nebezpečí pádu předmětů, musí být rovněž používána ochranná helma.</i>		Varování! Odletující předměty
			<i>Vždy vypněte drtič, odpojte zástrčku a počkejte, dokud se řezný kotouč nezastaví.</i>
	<i>Používejte rukavice pro ochranu vašich rukou</i>		<i>Je-li stroj v chodu, udržujte ruce a nohy mimo otvory drtiče</i>
	<i>Udržujte okolostojící osoby v dostatečné vzdálenosti</i>		Nebezpečí z důvodu rotujících nožů
	<i>Nevystavujte stroj dešti</i>		Nestoupejte na regenerační nádrž.
	<i>Počkejte, až se všechny prvky zahradního nástroje úplně zastaví, než se jich dotknete.</i>		Zaručená hodnota akustického výkonu L_{WA} = 94 dB(A)

ZÁKLADNÍ BEZPEČNOSTNÍ VAROVÁNÍ TÝKAJÍCÍ SE NAPÁJECÍHO ZDROJE

VAROVÁNÍ! Přečtete si všechna bezpečnostní varování a pokyny. Nedodržení varování a pokynů může mít za následek úraz elektrickým proudem, požár a/nebo vážné zranění.
ULOŽTE VŠECHNA VAROVÁNÍ A POKYNY PRO POZDĚJŠÍ NAHLÉDNUTÍ

Bezpečný provoz



Všeobecná výstraha!

Tento výrobek není určen k použití osobami (včetně dětí) se sníženými fyzickými, smyslovými nebo duševními schopnostmi, nebo s nedostatkem zkušeností a znalostí, pokud těmto osobám nebyl stanoven dohled, nebo pokud jim nebyly poskytnuty instrukce týkající se použití výrobku osobou odpovědnou za jejich bezpečnost.

Děti by měly být pod dozorem, aby bylo zajištěno, že si s tímto zařízením nebudou hrát.

Školení

Seznamte se s tímto návodem k obsluze dříve, než se pokusíte o obsluhu tohoto zařízení.

Příprava

- 1) Nedovolte dětem, aby obsluhovaly toto zařízení.
- 2) Neprovozujte toto zařízení v blízkosti okolostojících osob.
- 3) Vždy, když pracujete s tímto strojem, používejte ochranu sluchu a bezpečnostní brýle.
- 4) Nenoste oblečení, které je příliš volné nebo ze kterého visí šňůrky nebo jiné doplňky.

- 5) Používejte tento stroj pouze na otevřeném místě (například ne v blízkosti stěny nebo jiného pevného objektu) a na pevném, rovném povrchu.
- 6) Nepracujte s tímto strojem na dlážděném nebo šterkovém povrchu, kde by mohl zpracovaný materiál způsobit zranění.
- 7) Před spuštěním stroje zkontrolujte, zda jsou všechny šrouby, matice, čepy a další upevňovací prvky správně zajištěny a zda jsou na svém místě všechny kryty a chrániče. Vyměňte poškozené nebo nečitelné štítky.

Údržba a ukládání

- 1) Jestliže je stroj zastaven z důvodu provádění servisu, kontroly nebo uskladnění, nebo za účelem výměny příslušenství, vypněte napájení, odpojte jednotku od napájení, přesvědčte se, že všechny pohybující se díly se úplně zastavily, a tam, kde je k dispozici klíč, klíč odstraňte. Před prováděním kontrol, seřízení, atd., nechejte stroj dostatečně zchladnout.
- 2) Před uložením nechejte vždy stroj vychladnout.



Bezpečnost na pracovišti

- Zajistěte, aby byl pracovní prostor čistý a dobře osvětlený. Neuklizené nebo neosvětlené pracovní prostory mohou mít za následek úrazy.
- Nepoužívejte elektrické nástroje ve výbušném prostředí nebo v prostředí, kde se mohou vyskytovat hořlavé kapaliny, plyny nebo prach. Elektrické nástroje vytváří jiskry, které mohou vznítit prach nebo výpary.
- Udržujte děti a jiné osoby v dostatečné vzdálenosti od elektrického nástroje při jeho používání. V případě nepozornosti můžete ztratit kontrolu nad zařízením.



Bezpečnostní rady ohledně elektronických zařízení

- Zásuvka musí být vhodná pro zástrčku tohoto elektrického nářadí. Zástrčka nesmí být žádným způsobem upravována. Nepoužívejte adaptér zástrčky v kombinaci s uzemněným elektrickým nástrojem. Neupravené zástrčky a vhodné zásuvky snižují nebezpečí úrazu elektrickým proudem.
- Zamezte kontaktu těla s uzemněnými povrchy, jako např. trubkami, topením, kamny a chladničkami. Existuje zvýšené nebezpečí úrazu elektrickým proudem, je-li vaše tělo uzemněno.
- Udržujte elektrické nástroje mimo déšť a vlhké prostředí. Vniknutí vody do elektrického zařízení zvyšuje nebezpečí úrazu elektrickým proudem.
- Nepoužívejte kabel k přenášení elektrického nářadí, k jeho zavěšení nebo vytahování ze zásuvky. Neumisťujte kabel do blízkosti tepla, oleje, ostrých hran nebo pohybujících se dílů. Poškozené nebo stočené kabely zvyšují nebezpečí úrazu elektrickým proudem.
- Je-li napájecí kabel poškozen, musí být vyměněn výrobcem, servisním technikem nebo osobami s příslušnou kvalifikací, aby bylo zamezeno případným nebezpečím.
- Jestliže používáte elektrický nástroj ve venkovním prostředí, používejte prodlužovací kabel, který je navržen pro použití ve venkovním prostředí. Použití kabelu navrženého pro venkovní prostředí snižuje nebezpečí úrazu elektrickým proudem.
- Jestliže není možné zamezit použití elektrického nástroje ve vlhkém prostředí, používejte proudový chránič se spouštěcím proudem 30 mA nebo nižším.
- Veďte připojovací kabel takovým způsobem, aby nemohl být zachycen při řezání větvemi nebo podobnými předměty.



Bezpečnost osob

- Věnujte pozornost tomu, co děláte, a zachovávejte rozum při práci s elektrickým nástrojem. Nepoužívejte elektrické nářadí, jste-li unaveni nebo jste-li pod vlivem drog, alkoholu nebo léků. Chvilka nepozornosti při použití elektrického nářadí může mít za následek vážná zranění.
- Používejte osobní ochrannou výbavu a vždy používejte ochranné brýle. Používání osobní ochranné výbavy, jako je dýchací maska, neklouzavá bezpečnostní obuv, ochranná helma nebo chrániče sluchu, v závislosti na typu a používání elektrického nástroje, sníží nebezpečí zranění.

Obsah je uzamčen

Dokončete, prosím, proces objednávky.

Následně budete mít přístup k celému dokumentu.



Proč je dokument uzamčen? Nahněvat Vás rozhodně nechceme. Jsou k tomu dva hlavní důvody:

- 1) Vytvořit a udržovat obsáhlou databázi návodů stojí nejen spoustu úsilí a času, ale i finanční prostředky. Dělali byste to Vy zadarmo? Ne*. Zakoupením této služby obdržíte úplný návod a podpoříte provoz a rozvoj našich stránek. Třeba se Vám to bude ještě někdy hodit.

**) Možná zpočátku ano. Ale vězte, že dotovat to dlouhodobě nelze. A rozhodně na tom nezbohatneme.*

- 2) Pak jsou tady „roboti“, kteří se přiživují na naší práci a „vysávají“ výsledky našeho úsilí pro svůj prospěch. Tímto krokem se jim to snažíme překazit.

A pokud nemáte zájem, respektujeme to. Urgujte svého prodejce. A když neuspějete, rádi Vás uvidíme!