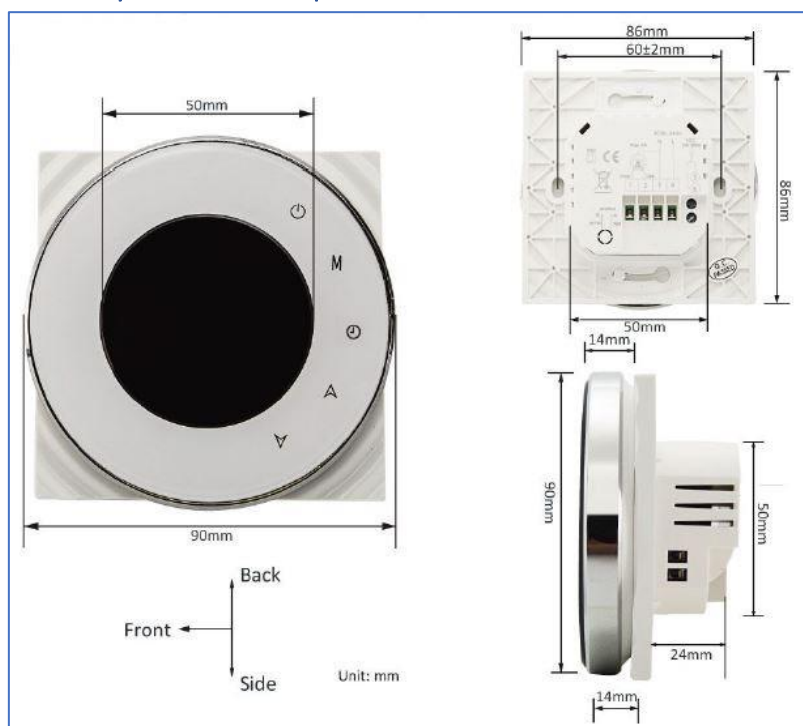




IQtech SmartLife GALW/GBLW/GCLW – návod

iQtech SmartLife GALW/GBLW/GCLW jsou WiFi termostaty, které slouží pro kontrolu podlahového topení (GB), ohřevu vody (GA) nebo plynových kotlů (GC).

Rozměry a technická specifikace



Napětí: 3A (GA, GC), 16A (GB)

Sensor: NTC3950

Přesnost: na 0,5 °C

Odolnost: IP20

Ovládání: dotyková tlačítka

Provozní teplota: 0-45 °C

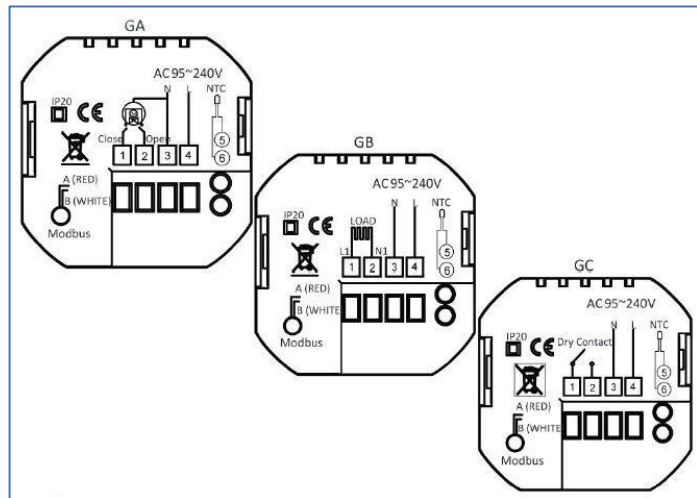
Teplotní rozsah: 5-99 °C

Instalace

Před níže uvedeným párováním je nutné zapojit termostat do elektrické sítě. Důrazně doporučujeme zapojení provádět s vypnutým elektrickým proudem.

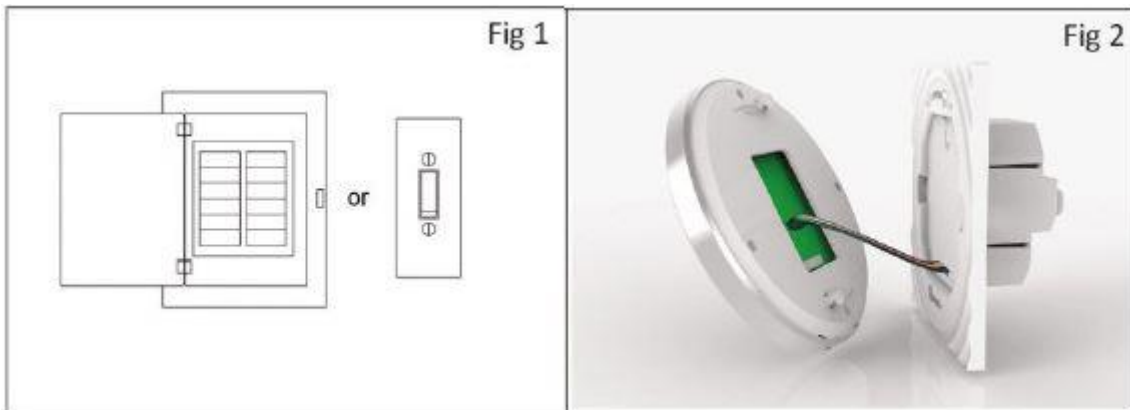
Upozorňujeme, že zařízení vyžaduje odbornou instalaci.

Elektrické vedení pro jednotlivé typy termostatů je znázorněno na obrázku:




1 – vypněte elektrický proud

2 – otočte LCD část termostatu abyste jej uvolnili od plastové základny



3 – připojte napájení

4 – upevněte plastovou část přiloženými šroubky do zdi



5 – zasuňte LCD část termostatu do plastové základny upevněné ve zdi

6 – zapojení je hotové



Fig 5



Fig 6

Popis informací na displeji termostatu

- | | | |
|-------------------------------|------------------------|----------------------|
| 1 – dny v týdnu | 8 – topení | 15 – zapnuté topení |
| 2 – teplota v místnosti | 9 – Hodiny | 16 - dolů |
| 3 – nastavení teploty | 10 – časovač zap./vyp. | 17 - nahoru |
| 4 – podlahová teplota | 11 – Vlhkost | 18 – mód hodin |
| 5 – Wi-Fi | 12 - °C / F | 19 – přepínání módu |
| 6 – automatický mód dle plánu | 13 – Vybraný režim | 20 – zapnout/vypnout |
| 7 – manuální mód | 14 - teplota | |



Obsah je uzamčen

Dokončete, prosím, proces objednávky.

Následně budete mít přístup k celému dokumentu.



Proč je dokument uzamčen? Nahněvat Vás rozhodně nechceme. Jsou k tomu dva hlavní důvody:

- 1) Vytvořit a udržovat obsáhlou databázi návodů stojí nejen spoustu úsilí a času, ale i finanční prostředky. Dělali byste to Vy zadarmo? Ne*. Zakoupením této služby obdržíte úplný návod a podpoříte provoz a rozvoj našich stránek. Třeba se Vám to bude ještě někdy hodit.

**) Možná zpočátku ano. Ale vězte, že dotovat to dlouhodobě nelze. A rozhodně na tom nezbohatneme.*

- 2) Pak jsou tady „roboti“, kteří se přiživují na naší práci a „vysávají“ výsledky našeho úsilí pro svůj prospěch. Tímto krokem se jim to snažíme překazit.

A pokud nemáte zájem, respektujeme to. Urgujte svého prodejce. A když neuspějete, rádi Vás uvidíme!