



BOSCH















Register your
new device on
MyBosch now and
get free benefits:
[bosch-home.com/
welcome](https://bosch-home.com/welcome)

Fridge-freezer

KIF86....

cs	Návod k obsluze	Kombinace chladničky s mrazničkou	2
sk	Návod na obsluhu	Kombinácia chladničky a mrazničky	23

cs Obsah

 Bezpečnostní pokyny	4	 Obsluha spotřebiče	11
K tomuto návodu	4	Zapnutí spotřebiče	11
Nebezpečí výbuchu	4	Vypnutí a odstavení spotřebiče	12
Nebezpečí úrazu elektrickým proudem	4	Nastavení teploty	12
Nebezpečí popálení chladem	4	Superchlazení	12
Nebezpečí úrazu	5	Superzmrazování	12
Nebezpečí požáru/nebezpečí v důsledku chladiva	5	Režim dovolená	13
Nebezpečí požáru	5	 Alarm	13
Vyhnutí se rizikům pro děti a ohrožené osoby	5	Alarm dveří	13
Věcné škody	6	Teplotní alarm	13
Hmotnost	6	 Chladicí přihrádka	14
 Použití k určenému účelu	6	Dodržujte při uložení	14
 Ochrana životního prostředí	6	Respektujte chladicí zóny v chladicí přihrádce	14
Obal	6	 Zásuvka s 0 °C zónou	14
Starý spotřebič	6	Zásobník na zeleninu	15
 Instalace a připojení	7	Zásobník s 0 °C zónou	15
Rozsah dodávky	7	Doby uložení při teplotě 0 °C	15
Technické údaje	7	 Mrazicí přihrádka	15
Instalace spotřebiče	7	Zmrazování menšího množství potravin	16
Rozměry výklenku	7	Maximální mrazicí kapacita	16
Instalace side by side	7	Úplné využití mrazicího objemu	16
Úspora energie	8	Nákup hlubocezmrazených pokrmů	16
Před prvním použitím	9	Při uspořádání dodržujte	16
Elektrické připojení	9	Zmrazujte čerstvé potraviny	17
 Seznámení se se spotřebičem	10	Rozmrazení zmrazených potravin	18
Spotřebič	10	 Odmrazování	18
Ovládací prvky	10	Chladicí přihrádka	18
Vybavení	10	Mrazicí přihrádka	18
		 Čištění	18
		Čištění vybavení	18

	Zápachy	19
	Osvětlení	19
	Zvuky	19
	Normální zvuky	19
	Zabránění hlučnosti	20
	Co dělat v případě poruchy? ..	20
	Zákaznický servis	22
	Samočinný test spotřebiče	22
	Objednávka opravy a poradenství při poruchách	22
	Záruka	22

Obsah je uzamčen

Dokončete, prosím, proces objednávky.

Následně budete mít přístup k celému dokumentu.



Proč je dokument uzamčen? Nahněvat Vás rozhodně nechceme. Jsou k tomu dva hlavní důvody:

- 1) Vytvořit a udržovat obsáhlou databázi návodů stojí nejen spoustu úsilí a času, ale i finanční prostředky. Dělali byste to Vy zadarmo? Ne*. Zakoupením této služby obdržíte úplný návod a podpoříte provoz a rozvoj našich stránek. Třeba se Vám to bude ještě někdy hodit.

**) Možná zpočátku ano. Ale vězte, že dotovat to dlouhodobě nelze. A rozhodně na tom nezbohatneme.*

- 2) Pak jsou tady „roboti“, kteří se přiživují na naší práci a „vysávají“ výsledky našeho úsilí pro svůj prospěch. Tímto krokem se jim to snažíme překazit.

A pokud nemáte zájem, respektujeme to. Urgujte svého prodejce. A když neuspějete, rádi Vás uvidíme!