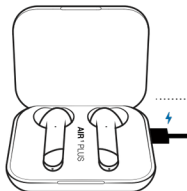


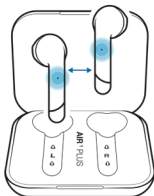


①



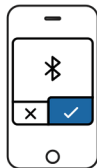
15 min

②



10 cm / 4"

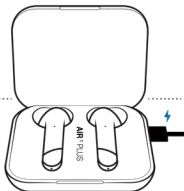
③



①

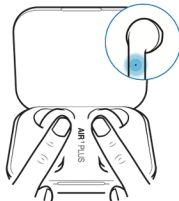


②



15 min

③



10 sec

**PRVNÍ PŘIPOJENÍ A POUŽITÍ**

- Nabijte sluchátka před použitím alespoň 15 minut.
- Vyjměte sluchátka z nabíjecího pouzdra. Udržujte je ve vzdálenosti do 10cm od sebe, dokud LED dioda na levém sluchátku přestane blikat.
- Vyberte "AIR1 Go nebo "AIR1 PLUS" na telefonu/Bluetooth pro párování.
- Při vkládání sluchátek do uší se nedotýkejte dotykové ovládací plochy sluchátek. Náhodný pětisekundový dotyk vypne sluchátka!

**RESET DO TOVÁRNÍHO NASTAVENÍ**

- Vymažte "AIR1 Go" nebo "AIR1 PLUS" ze seznamu zařízení Bluetooth.
- Ujistěte se, že je nabitý obal a vložte sluchátka do nabitého obalu.
- Dotkněte se a držte dotykové senzory na obou sluchátkách zároveň po dobu 10 sekund, dokud LED diody sluchátek nezačnou 3x blikat.

Sluchátka jsou nyní resetována a připravena ke spárování s vaším zařízením. Postupujte podle pokynů prvního startu.

VOLÁNÍ

Při používání telefonních hovorů jsou obě AIR1 Go/AIR1 PLUS sluchátka aktivní, ale pouze pravé (R) sluchátko má zabudovaný mikrofon pro mluvení.



Když jsou na zařízeních Apple spárované "AIR1 Go" nebo "AIR1 PLUS" přejděte do *Nastavení* > *Zpřístupnění* > *Dotyk* a přejděte dolů na *Směrování hovorů* a vyberte *Náhlavní souprava Bluetooth*.

SIRI NEBO GOOGLE ASSISTANT

Ovládejte hudbu nebo hovory pomocí Siri nebo Google Voice. V iPhone přejděte do *Nastavení* > *Touch ID&Kódový zámek*, přejděte dolů a vyberte *Povolit přístup Siri*.

OVLÁDACÍ PRVKY

- | | |
|------|------------------------|
| 2 s | Zapnout |
| 5 s | Vypnout |
| 10 s | Reset (Pokud je nutné) |



- | | |
|-----|--------------------|
| x 1 | Zvýšení hlasitosti |
| x 2 | Snížení hlasitosti |



- | | |
|-----|--------------------------|
| x 1 | Přehrát / Pauza |
| x 2 | Další skladba |
| x 3 | Předchozí skladba |
| x 1 | Přijmout hovor / Ukončit |
| x 2 | Odmítnout hovor |
| 2 s | Přepnout hovor |
| 2 s | Siri / Google Assistant |

Úplné pokyny a FAQ na adrese: help.happyplugs.com

Distributor a dovozce: Metro company s.r.o.
IČO: 26376377, Česká Republika
info@metrocompany.cz

ZÁRUKA A BEZPEČNOST POSLOUCHEJTE ZODPOVĚDNĚ

Abyste předešli poškození sluchu, ujistěte se, že hlasitost vaší hudby před připojením sluchátek je na minimu. Po vložení sluchátek do uší postupně zvyšte hlasitost, dokud nedosáhnete pohodlné úrovně poslechu. Hladiny hluku jsou měřeny v decibelech (dB). Vystavení jakémukoli hluku při nebo nad 85 dB může způsobit postupnou ztrátu sluchu.

ODPOVĚDNÉ POUŽÍVÁNÍ

Sluchátka nepoužívejte, pokud to není bezpečné, například při řízení vozidla, na křižovatkách ulic nebo při jakékoli činnosti v prostředí, kde je vyžadována plná pozornost vašeho okolí.

BEZPEČNOST

- Přístroj nesmí být vystaven kapající nebo stříkající vodě a nesmí být umístovány na žádné předměty naplněné tekutinami, jako jsou vázy a podobné.
- Při nesprávné výměně baterie hrozí nebezpečí výbuchu. Nahraďte pouze stejným nebo ekvivalentním typem.
- Baterie (sada baterií nebo nainstalované baterie) nesmí být vystaveny nadměrnému teplu, jako je sluneční světlo, oheň nebo podobné.

INFORMACE O PŘEDPISECH A SHODĚ EVROPSKÉHO SPOLEČENSTVÍ

Informace o likvidaci a recyklaci

Váš produkt musí být řádně zlikvidován v souladu s místními zákony a předpisy. Jakmile produkt dosáhne konce své životnosti, obraťte se na společnost Happy Plugs nebo na místní úřady, kde se dozvíte více o možnostech recyklace.

Evropská unie - informace o likvidaci

Výše uvedený symbol znamená, že v souladu s místními zákony a předpisy musí být váš produkt nebo jeho baterie zlikvidovány odděleně od domácího odpadu. Jakmile tento produkt dosáhne konce své životnosti, odnese jej na sběrné místo určené místními úřady. Samostatný sběr a recyklace vašeho produktu a / nebo baterie v této době zneškodňování pomůže chránit přírodní zdroje a zajistí, že bude recyklován způsobem, který chrání lidské zdraví a životní prostředí.

PROHLÁŠENÍ FCC

Toto zařízení vyhovuje části 15 pravidel FCC. Provoz podléhá těmto dvěma podmínkám: (1) Toto zařízení nesmí způsobovat škodlivé rušení a (2) toto zařízení musí akceptovat jakékoli přijaté rušení, včetně rušení, které může způsobit nežádoucí provoz.

POZNÁMKA: Toto zařízení bylo testováno a bylo shledáno, že splňuje limity pro digitální zařízení třídy B podle části 15 předpisů FCC. Tyto limity jsou navrženy tak, aby poskytovaly přiměřenou ochranu proti škodlivému rušení při instalaci v domácnosti. Toto zařízení může vyzařovat vysokofrekvenční energii a, pokud není nainstalováno a používáno v souladu s pokyny, může způsobit škodlivé rušení rádiových komunikací. Neexistuje však žádná záruka, že k rušení nedojde při konkrétní instalaci. Pokud toto zařízení způsobuje škodlivé rušení rozhlasového nebo televizního příjmu, které lze zjistit vypnutím a zapnutím zařízení, je uživatel vyzván, aby se pokusil opravit rušení jedním nebo více z následujících opatření. - Změňte orientaci nebo přemístění přijímací antény. - Zvětšete vzdálenost mezi zařízením a přijímačem. - Připojte zařízení do zásuvky v jiném obvodu, než ke kterému je připojen přijímač. - Požádejte o prodejce nebo zkušeného rádiového / televizního technika o pomoc. Změny nebo úpravy, které nebyly výslovně schváleny společností Happy Plugs AB, by mohly zrušit oprávnění uživatele k provozu zařízení. **Recyklace:** Podrobné informace o recyklaci tohoto produktu vám poskytne místní recyklační středisko nebo obchod, kde jste produkt zakoupili.

EU PROHLÁŠENÍ O SHODĚ

Happy Plugs AB tímto prohlašuje, že produkt Happy Plugs Air 1 Go je v souladu se směrnicí 2014/53 / EU a změně 2015/863 směrnice 2011/65 / EU..

AIR1 GO: Úplné znění EU prohlášení poměr shody je k dispozici na této internetové adrese: www.bit.ly/DoC-AirGo

AIR1 PLUS EARBUD a IN-AIR: Úplné znění EU prohlášení o shodě je k dispozici na následující internetové adrese: www.bit.ly/DoC-AirPlus



2014-B00055



2010-139571

Obsah je uzamčen

Dokončete, prosím, proces objednávky.

Následně budete mít přístup k celému dokumentu.



Proč je dokument uzamčen? Nahněvat Vás rozhodně nechceme. Jsou k tomu dva hlavní důvody:

- 1) Vytvořit a udržovat obsáhlou databázi návodů stojí nejen spoustu úsilí a času, ale i finanční prostředky. Dělali byste to Vy zadarmo? Ne*. Zakoupením této služby obdržíte úplný návod a podpoříte provoz a rozvoj našich stránek. Třeba se Vám to bude ještě někdy hodit.

**) Možná zpočátku ano. Ale vězte, že dotovat to dlouhodobě nelze. A rozhodně na tom nezbohatneme.*

- 2) Pak jsou tady „roboti“, kteří se přiživují na naší práci a „vysávají“ výsledky našeho úsilí pro svůj prospěch. Tímto krokem se jim to snažíme překazit.

A pokud nemáte zájem, respektujeme to. Urgujte svého prodejce. A když neuspějete, rádi Vás uvidíme!