

Umidigi Uwatch 2S Uživatelská příručka



Před použitím si pozorně přečtěte pokyny.

Spárování s mobilním telefonem

1. Stažení a instalace aplikace VeryFitPro
Vaše hodinky můžete nastavit pomocí aplikace Da Fit, kterou lze stáhnout v Google store nebo App store.
Poznámka: Podmínky požadované hardwarovým platformovými systémem jsou následující.



iOS 8.0
nebo vyšší



Android 4.4
nebo vyšší

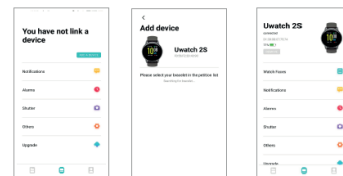
Správný postup:
Naskenujte QR kód nebo stáhněte aplikaci VeryFitPro a spárujte s hodinkami.



Nesprávný postup:
párování hodinek přímo přes Bluetooth ve vašem telefonu ..



2. Spárování



- 1) zapněte na svém mobilním telefonu Bluetooth a GPS
- 2) najděte požadavek na spárování v rozevřacím seznamu na domovské stránce aplikace Vyberte model: Uwatch 2S

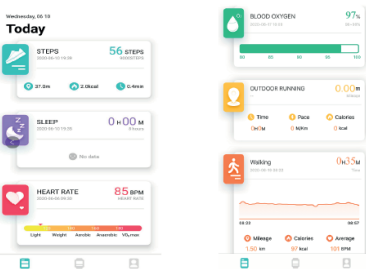
Poznámky:

- * Během procesu párování vás Da Fit vyzve na povolení GPS a Bluetooth a autorizaci Da Fit umožní přístup k GPS na vašem mobilním telefonu
- * Telefony značky Iphone vás nebudou žádat o žádné informace, pokud nedokonzíte párování Bluetooth na hodinkách.

02

Synchronizace dat

Data jsou synchronizována v reálném čase a sportovní režim může uložit část sportovních informací zobrazených následujícím způsobem:



03

Použití

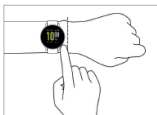
1. Nabíjení

Hodinky musí být před prvním použitím nabit a aktivovány. K nabíjení hodinek použijte originální napájecí adaptér.



2. Nošení a instalace

Nošení



Noste hodinky ve vzdálenosti jednoho prstu od zápěstí a upravte si těsnost náramku do pohodlné polohy.

Výměna řemínku



Posuňte osu na pružině a vytáhněte náramek.

Tip: příliš volné nošení může ovlivnit přesnost údajů o srdeční frekvenci.

04

Instrukce

HOME tlačítko



HOME, dlouhým stisknutím po dobu tří sekund zobrazíte číslo modelu / verze / Bluetooth adresu a poté dlouhým stisknutím po dobu tří sekund zobrazíte vypnutí / tovární nastavení / zrušení, Normální vypnutí, spuštění a spuštění po dobu tří sekund.
Návrat na předchozí funkci nabídky

2. Funkce vytáčení



Stisknutím a přidržením číselníku po dobu 3 sekund zobrazíte číslo modelu / verze / adresu Bluetooth, Opětovným stisknutím a přidržením přejdete na možnost Vypnout / Restartovat / Zrušit

05

3. Obsluha hlavního rozhraní

Přejitím obrazovky vstoupíte do různých rozhraní (schéma dlaždic interaktivního rozhraní)

Rozbalovací nabídka



Monitoring spánku



Informace o pohybu



Menu

06

Úvod funkce

1. Ikona funkce úvod



Vstupte do sportovní nabídky, můžete si vybrat jiný sportovní režim



Proveďte test srdeční frekvence a zkontrolujte data srdeční frekvence pro daný den.



Vhodné pro měření hladiny kyslíku v krvi



Měření krevního tlaku. Měření je pouze informativní



Ovládání kamery



Nastavení ciferníku



Ovládání hudby z telefonu



Casovač



Funkce vyhledání telefonu

Poznámky: Další funkce (spánek) a obsluha najdete v softwaru Da Fit mobilního telefonu.

07

2. Start tréninku

- 1) Zahájení tréninku klikněte na ikonu Sports > vyberte trénink > potvrďte, odpočítávání startu se spustí automaticky
- 2) Během tréninku
Pauza: krátký stisk tlačítka
Obnovení: krátký stisk tlačítka
- 3) Ukončení:
Ukončení tréninku: dlouhé stisknutí tlačítka > stlačení tlačítka end na obrazovce



08

Produktové parametry

Model	Uwatch 2S	Obrazovka	1,3-inch color screen
Kapacita baterie	280mAh	Napětí nabíjení	5V±0,2V
Doba nabíjení	cca 2,5 H	Životnost baterie	7-15 Dni
Voděodolnost	5ATM	hmotnost	43g
provozní teplota	-20°C—45°C	Bluetooth version	BLE 5.0
Frekvence produktu	2402-2480MHz	Max. přenosová spotřeba energie	0.75dBm

rozsah nabíjecí teploty: 10 ° C-45 ° C
Životnost baterie: Aktuální životnost baterie a doba nabíjení se budou lišit v závislosti na použití a prostředí, atd.
Voděodolnost: Není vhodný pro potápění, koupání v moři nebo saunování. Vhodné pro plavání v bazénu nebo sprchování.

Údržba hodinek



09

Doporučené nošení a údržba podle následujících tří bodů:

- 1) udržovat hodinky čisté
 - 2) udržovat v suchu
 - 3) nenosit příliš upnuté
- * K čištění hodin nepoužívejte domácí čisticí prostředky, ale použijte čisticí prostředek bez mýdla.
* K čištění skvrn, které nelze snadno odstranit, se doporučuje použít alkohol.

Časté dotazy

1. Spárování hodinek s aplikací VeryFitPro se nezdařilo
 - 1) Doporučujeme aktualizovat VeryFitPro na nejnovější verzi.
 - 2) Doporučujeme ukončit všechny aplikace, znovu aktivovat Bluetooth telefonu a znovu se připojit.
 - 3) Ověřte, že systém telefonu je Android 4.4. nebo iOS 8.0 a vyšší.
2. Hodinky nezobrazují žádné oznámení, zda přichází hovory.
 - 1) Je nutné zapnout funkci inteligentního připomenutí a funkci připomenutí hovoru v aplikaci a synchronizovat s hodinkami.
 - 2) Hodinky by měly být spárovány s mobilním telefonem přes Bluetooth.
 - 3) Je nutné udržovat hodinky s Bluetooth připojením.
3. Bluetooth se často odpojuje
 - 1) Relativně velká vzdálenost mezi hodinkami a telefonem může způsobit odpojení Bluetooth a účinek připojení přes 7 metrů bude slabý.

10

POZOR
NEBEZPEČÍ VÝBUCHU, POKUD JE VÝMĚNA BATERIE NEPŘESNÝM TYPEM
LIKVIDUJTE POUŽITÉ BATERIE PODLE K POKYNŮM



Staré elektrické spotřebiče nesmí být likvidovány společně se zbytkovým odpadem, ale musí být likvidovány odděleně. Likvidace na společném sběrném místě soukromé osoba je zdarma. Odpovědný je vlastník starých spotřebičů přivést spotřebiče na tato sběrná místa nebo podobně sběrná místa. S tímto malým osobním úsilím přispíváte recyklovat cenné suroviny a zpracovávat toxické látky postojte.

08

Obsah je uzamčen

Dokončete, prosím, proces objednávky.

Následně budete mít přístup k celému dokumentu.



Proč je dokument uzamčen? Nahněvat Vás rozhodně nechceme. Jsou k tomu dva hlavní důvody:

- 1) Vytvořit a udržovat obsáhlou databázi návodů stojí nejen spoustu úsilí a času, ale i finanční prostředky. Dělali byste to Vy zadarmo? Ne*. Zakoupením této služby obdržíte úplný návod a podpoříte provoz a rozvoj našich stránek. Třeba se Vám to bude ještě někdy hodit.

**) Možná zpočátku ano. Ale vězte, že dotovat to dlouhodobě nelze. A rozhodně na tom nezbohatneme.*

- 2) Pak jsou tady „roboti“, kteří se přiživují na naší práci a „vysávají“ výsledky našeho úsilí pro svůj prospěch. Tímto krokem se jim to snažíme překazit.

A pokud nemáte zájem, respektujeme to. Urgujte svého prodejce. A když neuspějete, rádi Vás uvidíme!