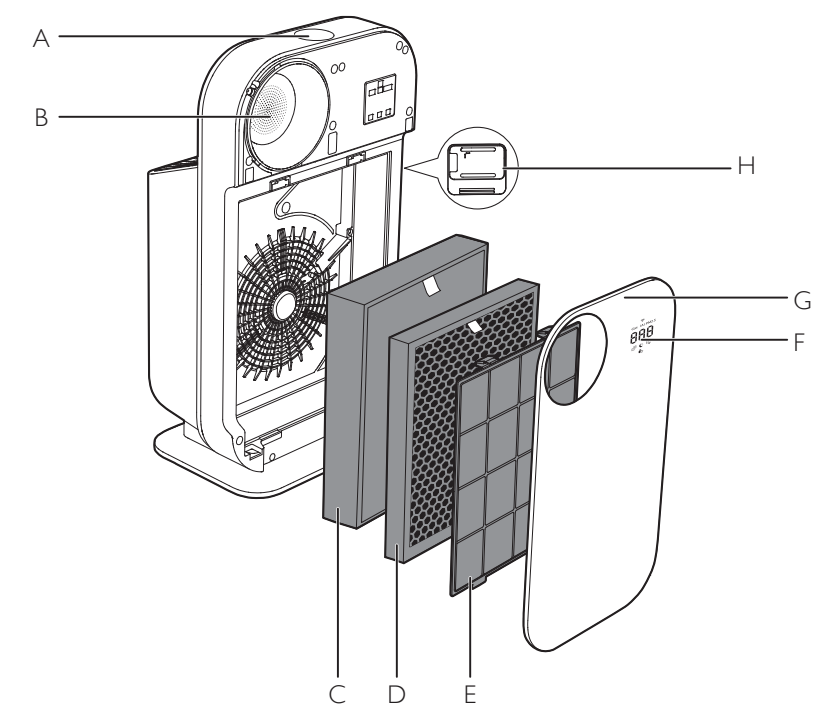




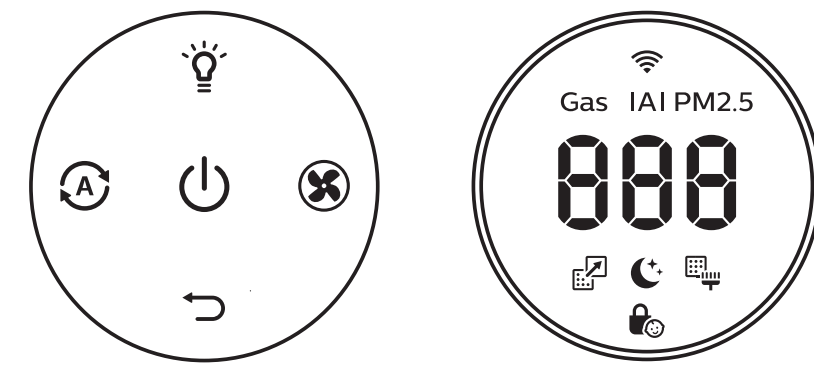
PHILIPS
AC4558



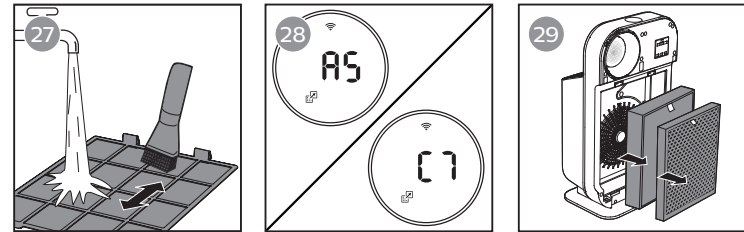
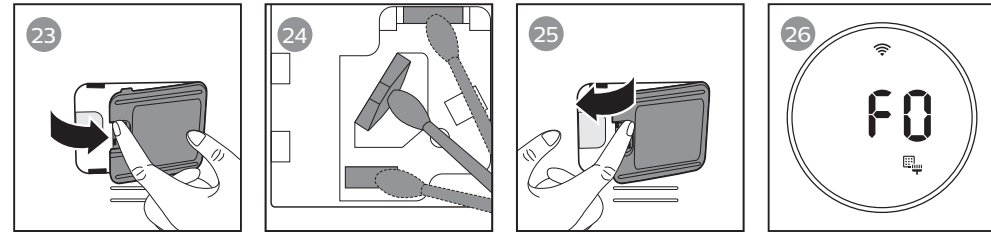

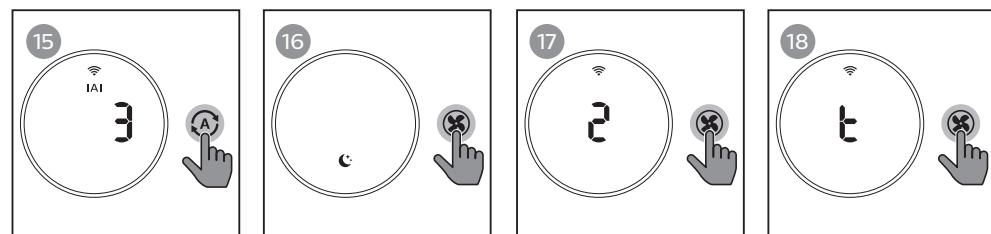
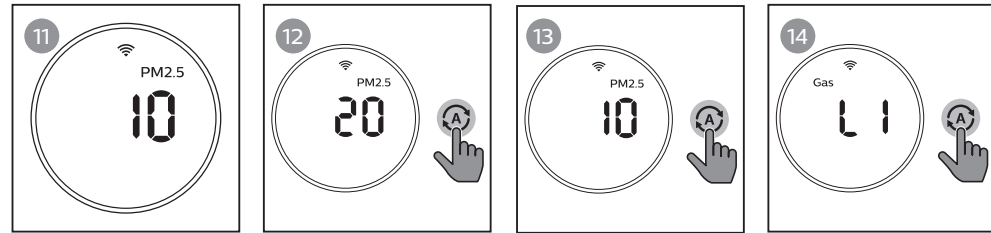

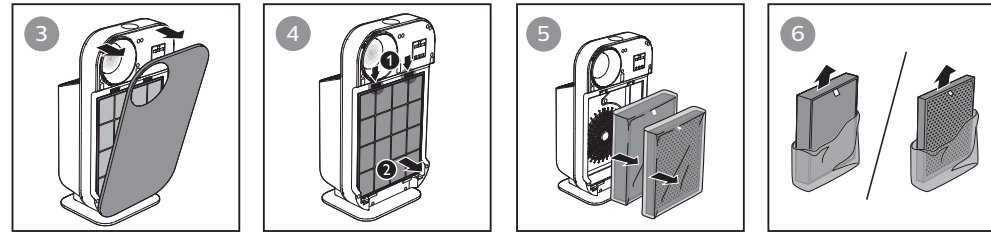
1



2



| | | | | | |
|----|----------------------------|----|----|--------------------------|-----|
| EN | User manual | 1 | PL | Instrukcja obsługi | 107 |
| BG | Ръководство за потребителя | 21 | RO | Manual de utilizare | 130 |
| CS | Příručka pro uživatele | 44 | RU | Руководство пользователя | 152 |
| HU | Felhasználói kézikönyv | 65 | SK | Príručka uživatela | 176 |
| KK | Қолданушының нұсқасы | 88 | UK | Посібник користувача | 197 |



Contents

| | | | |
|---|-----------|---|-----------|
| 1 Important | 2 | 7 Storage | 15 |
| Safety | 2 | | |
| 2 Your air purifier | 5 | 8 Troubleshooting | 16 |
| Product Overview (fig. ①) | 5 | | |
| Controls overview (fig. ②) | 5 | 9 Guarantee and service | 19 |
| | | Order parts or accessories | 19 |
| 3 Getting started | 6 | 10 Notices | 19 |
| Installing filters | 6 | Electromagnetic fields (EMF) | 19 |
| Wi-Fi connection | 6 | Recycling | 20 |
| | | Notice | 20 |
| 4 Using the appliance | 8 | Simplified EU declaration of conformity | 20 |
| Understanding the air quality light | 8 | | |
| Turning on and off | 9 | | |
| Changing the Auto mode setting | 9 | | |
| Changing the fan speed | 10 | | |
| Using the light on/off function | 11 | | |
| Setting the child lock | 11 | | |
| 5 Cleaning | 12 | | |
| Cleaning schedule | 12 | | |
| Cleaning the body of the appliance | 12 | | |
| Cleaning the air quality sensor | 12 | | |
| Cleaning the pre-filter | 13 | | |
| 6 Replacing the air purification filters | 14 | | |
| Understanding the healthy air protect lock | 14 | | |
| Replacing the filters | 14 | | |

Obsah je uzamčen

Dokončete, prosím, proces objednávky.

Následně budete mít přístup k celému dokumentu.



Proč je dokument uzamčen? Nahněvat Vás rozhodně nechceme. Jsou k tomu dva hlavní důvody:

- 1) Vytvořit a udržovat obsáhlou databázi návodů stojí nejen spoustu úsilí a času, ale i finanční prostředky. Dělali byste to Vy zadarmo? Ne*. Zakoupením této služby obdržíte úplný návod a podpoříte provoz a rozvoj našich stránek. Třeba se Vám to bude ještě někdy hodit.

**) Možná zpočátku ano. Ale vězte, že dotovat to dlouhodobě nelze. A rozhodně na tom nezbohatneme.*

- 2) Pak jsou tady „roboti“, kteří se přiživují na naší práci a „vysávají“ výsledky našeho úsilí pro svůj prospěch. Tímto krokem se jim to snažíme překazit.

A pokud nemáte zájem, respektujeme to. Urgujte svého prodejce. A když neuspějete, rádi Vás uvidíme!