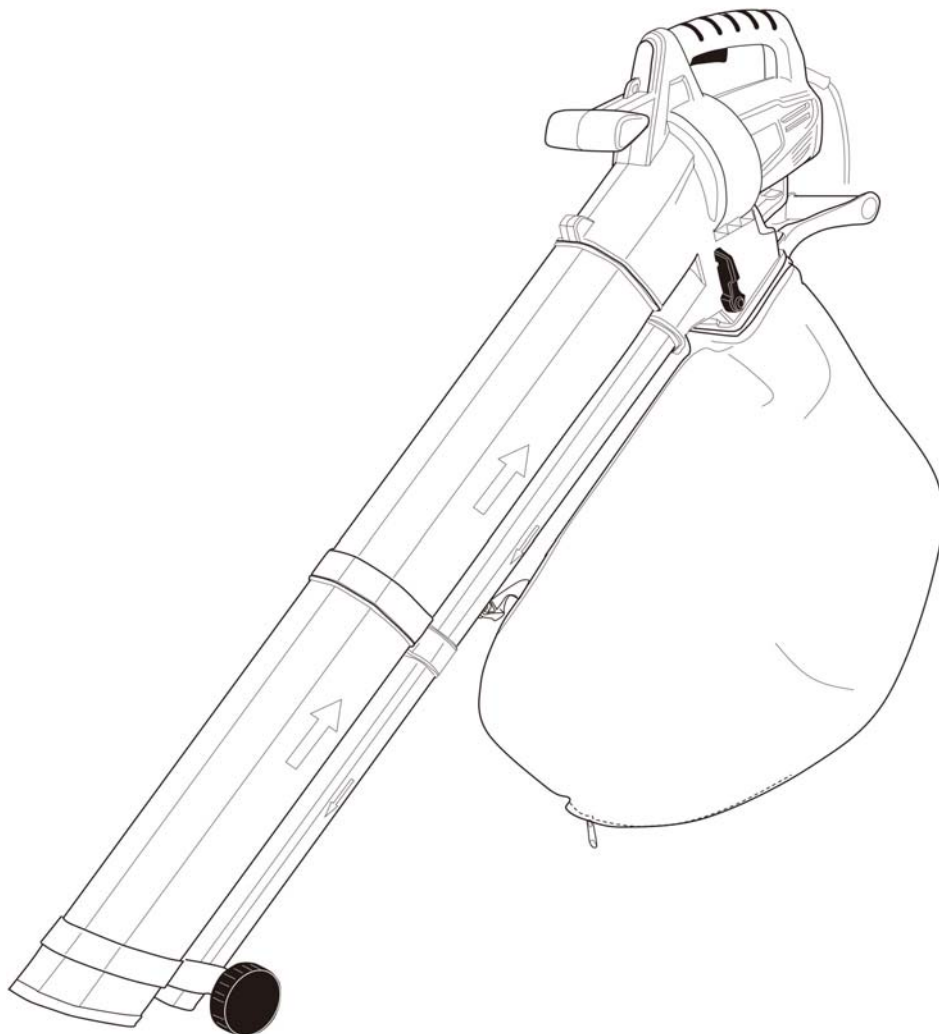


ELEKTRICKÝ FOUKAČ / VYSAVAČ

REBV 3200e

Originální návod k obsluze

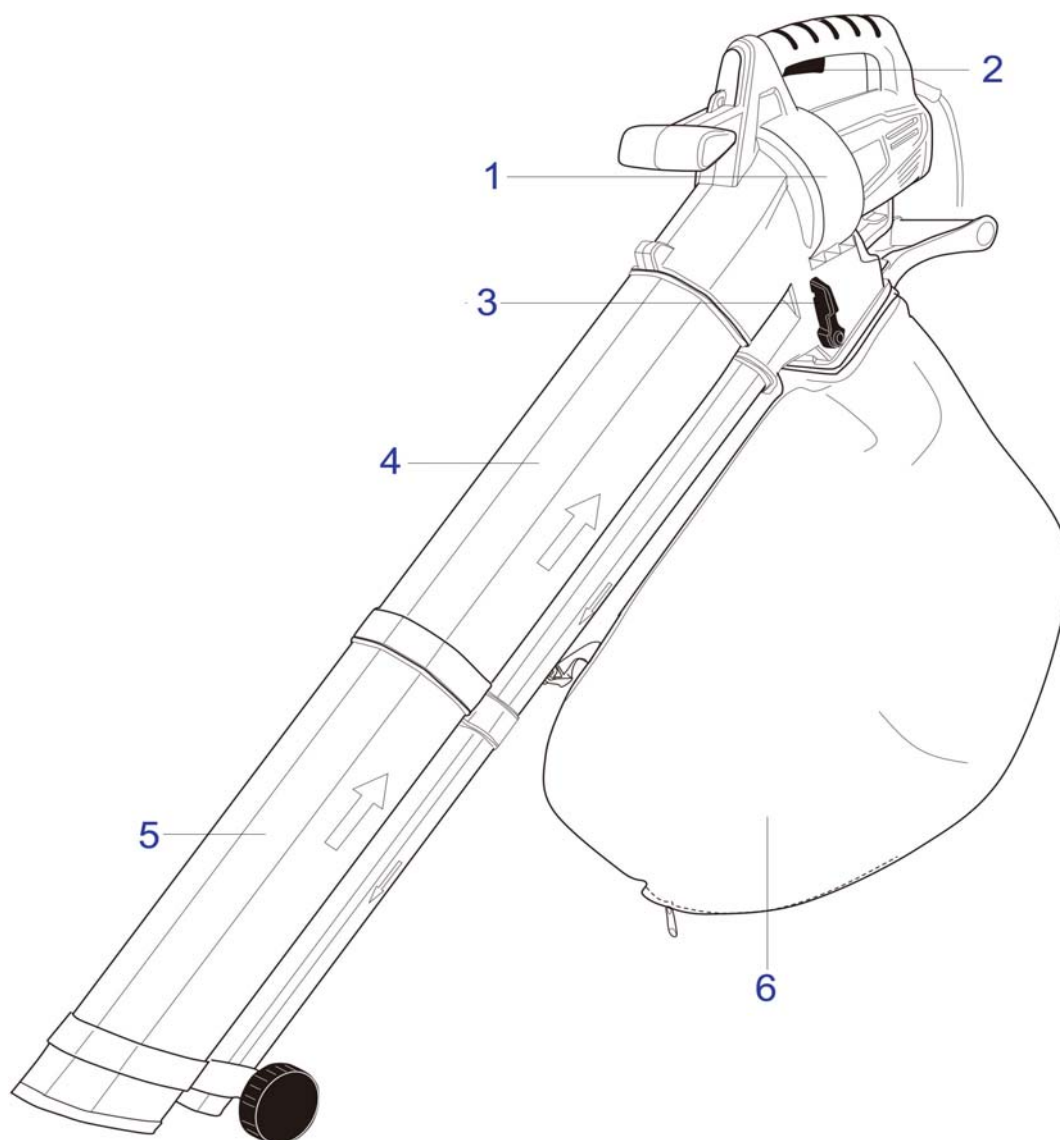


/// Riwall[®] PRO
TO WORK WITH JOY...



GARLAND distributor, s.r.o., Hradecká 1136, Jičín, Czech Republic

SEZNAM HLAVNÍCH ČÁSTÍ















Obr. 1

1. Kliková skříň
2. Spínač zapnuto/vypnuto
3. Páčka voliče režimu fukar/vysavač
4. Střední trubice fukaru/vysavače
5. Trubice fukaru/vysavače s kolečky
6. Vak na nečistoty

POPIS SYMBOLŮ

Účelem použití symbolů v tomto návodu je upoutat vaši pozornost na možná nebezpečí. Bezpečnostní symboly a vysvětlení, které je doprovází, musí být perfektně pochopeny. Varování v nich nezamezují nebezpečí a nemohou nahradit správnou činnost pro zamezení nebezpečí.

	Tento symbol před bezpečnostní poznámkou označuje opatření, výstrahu nebo nebezpečí. Ignorování tohoto varování může mít za následek váš úraz nebo úraz jiné osoby. Chcete-li omezit nebezpečí zranění, požáru nebo úrazu elektrickým proudem, řiďte se vždy zobrazenými doporučeními.
	Přečtěte si návod k obsluze. Před každým použitím si přečtěte příslušný odstavec tohoto návodu.
	Symbol třídy II: toto zařízení je opatřeno dvojitou izolací. Není nutné připojení k uzemnění.
	Splňuje všechny evropské předpisy vztahující se na tento výrobek.
	Před zahájením jakékoli údržby tohoto nářadí vždy odpojte zástrčku napájecího kabelu od zásuvky.
	Nepoužívejte tento výrobek, je-li poškozen napájecí kabel.
	Zabraňte přístupu nepovolaných osob.
	Rotující ventilátory. Je-li toto nářadí v chodu, udržujte ruce a nohy mimo otvory. Nebezpečný vstupní otvor. Je-li toto nářadí v chodu, udržujte ruce a nohy mimo otvory.
	Nepoužívejte v dešti! Chraňte před vlhkostí!
	Tyto symboly označují požadavky na používání ochrany sluchu a ochranu zraku při používání tohoto výrobku.
	Používejte masku proti prachu.
	Recyklujte nepotřebné materiály místo jejich likvidace v odpadu. Všechny nástroje, hadice a obaly musí být roztříděny, odvezeny do místního recyklačního centra a zlikvidovány tak, aby nedošlo k ohrožení životního prostředí.

Obsah je uzamčen

Dokončete, prosím, proces objednávky.

Následně budete mít přístup k celému dokumentu.



Proč je dokument uzamčen? Nahněvat Vás rozhodně nechceme. Jsou k tomu dva hlavní důvody:

- 1) Vytvořit a udržovat obsáhlou databázi návodů stojí nejen spoustu úsilí a času, ale i finanční prostředky. Dělali byste to Vy zadarmo? Ne*. Zakoupením této služby obdržíte úplný návod a podpoříte provoz a rozvoj našich stránek. Třeba se Vám to bude ještě někdy hodit.

**) Možná zpočátku ano. Ale vězte, že dotovat to dlouhodobě nelze. A rozhodně na tom nezbohatneme.*

- 2) Pak jsou tady „roboti“, kteří se přiživují na naší práci a „vysávají“ výsledky našeho úsilí pro svůj prospěch. Tímto krokem se jim to snažíme překazit.

A pokud nemáte zájem, respektujeme to. Urgujte svého prodejce. A když neuspějete, rádi Vás uvidíme!