

Whirlpool



Návod k použití



www.whirlpool.eu/register



NÁVOD K POUŽITÍ



DĚKUJEME VÁM, ŽE JSTE SI ZAKOUPILI VÝROBEK ZNAČKY WHIRLPOOL.

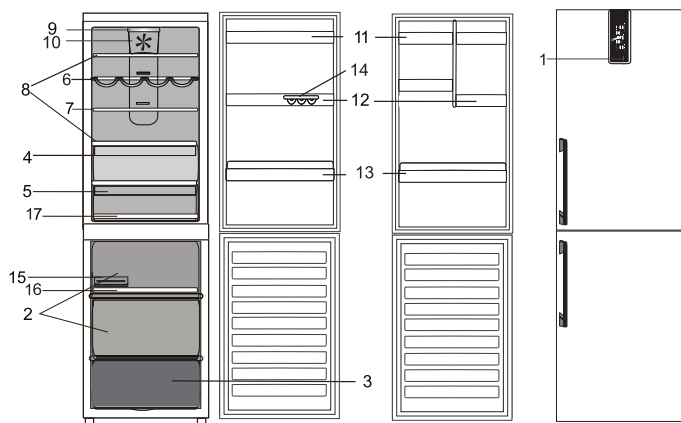
Abyste získali komplexnější podporu, zaregistrujte prosím svůj spotřebič na

www.whirlpool.eu/register

OBSAH

Návod k použití a údržbě	2
Popis výrobku	2
Příslušenství *	2
Ovládací panel	3
Poličky	4
Dvířka	5
Chladicí oddíl se systémem „no-frost“	5
Fresh Box 0°	5
Beznámrazový mrazicí oddíl „No-frost“	5
Jak spotřebič používat	6
První použití	6
Oddíl chladničky a skladování potravin	6
Jak uchovávat čerstvé potraviny a nápoje	6
Oddíl mrazničky a skladování potravin	7
Vyjímání úložného boxu mrazničky	7
Tipy pro mrazení a uchovávání čerstvých potravin	7
Mražené potraviny: nákupní tipy	7
Doby uložení doma zmrazených jídel	8
Provozní zvuky	8
Tabulka výstražných signálů	9
Doporučení v případě, že se spotřebič nepoužívá	9
Čištění a údržba	10
Odstraňování závad	11
Byla použita příliš velká dávka	12
Průvodce instalací	13


Popis výrobku



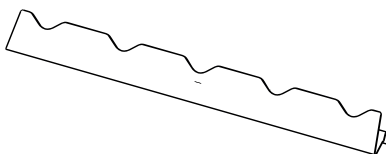
1. Ovládací panel
2. Úložné oddíly
3. Mrazicí a úložný oddíl
4. Chladicí oddíl *
(ideální na maso a ryby)
5. Zásuvka na zachování čerstvosti ovoce a zeleniny
6. Police na láhve vína *
7. Zasouvací polička *
8. Poličky
9. Osvětlení LED
10. Ventilátor *
11. Vydíratelná úložná polička s krytem *
12. Vydíratelné víceúčelové poličky *
13. Příhrádka na láhve
14. Zásobník na vejce *
15. Táč na led *
16. Podložka na rychlé zmrazení *
17. Podložka na zachování čerstvosti *

Příslušenství *

ZÁSOBNÍK NA VEJCE



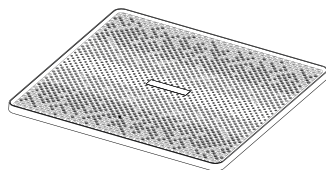
POLICE NA LÁHVE




ZASOUVACÍ POLIČKA



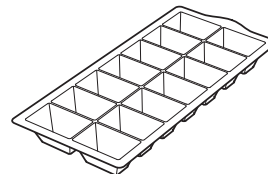
PODLOŽKA NA ZACHOVÁNÍ ČERSTVOSTI



PODLOŽKA NA RYCHLÉ ZMRAZENÍ



TÁČ NA LED



* Dostupné pouze u určitých modelů

Obsah je uzamčen

Dokončete, prosím, proces objednávky.

Následně budete mít přístup k celému dokumentu.



Proč je dokument uzamčen? Nahněvat Vás rozhodně nechceme. Jsou k tomu dva hlavní důvody:

- 1) Vytvořit a udržovat obsáhlou databázi návodů stojí nejen spoustu úsilí a času, ale i finanční prostředky. Dělali byste to Vy zadarmo? Ne*. Zakoupením této služby obdržíte úplný návod a podpoříte provoz a rozvoj našich stránek. Třeba se Vám to bude ještě někdy hodit.

**) Možná zpočátku ano. Ale vězte, že dotovat to dlouhodobě nelze. A rozhodně na tom nezbohatneme.*

- 2) Pak jsou tady „roboti“, kteří se přiživují na naší práci a „vysávají“ výsledky našeho úsilí pro svůj prospěch. Tímto krokem se jim to snažíme překazit.

A pokud nemáte zájem, respektujeme to. Urgujte svého prodejce. A když neuspějete, rádi Vás uvidíme!