

# Microwave Oven

## User Manual



MGF 20210 X

EN DE IT ES PT NL  
PL CS HR SK LT ET  
BG RO SL TR

01M-8853903200-1216-03

**beko**

# Please read this manual first!




Dear Customer,

Thank you for purchasing a Beko product. We hope that you get the best results from your product which has been manufactured with high quality and state-of-the-art technology. Therefore, please read this entire user manual and all other accompanying documents carefully before using the product and keep it as a reference for future use. If you handover the product to someone else, give the user manual as well. Follow all warnings and information in the user manual.

Remember that this user manual is also applicable for several other models. Differences between the models are explicitly described in the manual.

## Meanings of the symbols

Following symbols are used in the various section of this user manual:

	Important information and useful hints about usage.
	Warnings for dangerous situations concerning the safety of life and property.
	Warning for hot surfaces.



This product has been manufactured in environmental friendly modern plants without giving any harm to the nature.

# CONTENTS

---

## **1 Important safety and environmental instructions 4**

---

1.1 General safety .....	4
1.2 Intended use .....	8
1.3 Children's safety .....	9
1.4 Compliance with the WEEE Directive and disposal of waste products .....	10
1.5 Package information .....	10

## **2 Your microwave oven 11**

---

2.1 Overview .....	11
2.2 Technical data .....	11
2.3 Installing the turntable .....	12

## **3 Installation and connection 13**

---

3.1 Installation and connection .....	13
---------------------------------------	----

## **4 Operation 14**

---

4.1 Control panel .....	14
4.2 Operating instructions .....	14
4.2.1 Clock Setting .....	14
4.2.2 Kitchen Timer .....	14
4.2.3 Microwave Cooking .....	15
4.2.4 Grill Cooking .....	15
4.2.5 Combination Cooking .....	16
4.2.6 Speedy Cooking .....	16
4.2.7 Defrost by weight .....	16
4.2.8 Defrost by time .....	16
4.2.9 Auto menu .....	17
4.2.10 Auto cooking menu .....	17
4.2.11 Multi-step cooking .....	18
4.2.12 Inquiring Function .....	18
4.2.13 Child lock .....	18
4.2.14 Specification .....	18

## **5 Cleaning and maintenance 19**

---

5.1 Cleaning .....	19
5.2 Storage .....	19

## **6 Troubleshooting 20**

---

# Obsah je uzamčen

**Dokončete, prosím, proces objednávky.  
Následně budete mít přístup k celému dokumentu.**



**Proč je dokument uzamčen? Nahněvat Vás rozhodně nechceme. Jsou k tomu dva hlavní důvody:**

1) Vytvořit a udržovat obsáhlou databázi návodů stojí nejen spoustu úsilí a času, ale i finanční prostředky. Dělali byste to Vy zadarmo? Ne\*. Zakoupením této služby obdržíte úplný návod a podpoříte provoz a rozvoj našich stránek. Třeba se Vám to bude ještě někdy hodit.

*\*) Možná zpočátku ano. Ale vězte, že dotovat to dlouhodobě nelze. A rozhodně na tom nezbohatneme.*

2) Pak jsou tady „roboti“, kteří se přiživují na naší práci a „vysávají“ výsledky našeho úsilí pro svůj prospěch. Tímto krokem se jim to snažíme překazit.

A pokud nemáte zájem, respektujeme to. Urgujte svého prodejce. A když neuspějete, rádi Vás uvidíme!