

# PHILIPS

Water Solutions

GoZero  
Soda Maker

ADD4902



---

EN User manual

---

BG Ръководство за употреба

---

CS Návod k použití

---

DE Gebrauchsanleitung

---

ES Instrucciones de uso

---

---

FR Manuel d'utilisation

---

IT Manuale d'uso

---

PL Instrukcja użytkowania

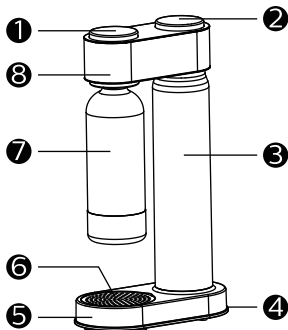
---

RU Руководство по эксплуатации

---

SK Návod na použitie

---



A1

EN

1. Button
2. Decorative cover
3. Gas cylinder compartment
4. Bottom cap
5. Pedestal
6. Drip tray
7. Carbonating bottle
8. Upper cover

BG

1. Бутон
2. Декоративно покритие
3. Отделение за газов цилиндър
4. Долна капачка
5. Основа
6. Тава за отцеждане
7. Карбонизираща бутилка
8. Горна капачка

CS

1. Tlačítko
2. Ozdobný kryt
3. Prostor pro tlakovou lahev
4. Spodní krytka
5. Podstavec
6. Odkapávač
7. Lahev na sycení
8. Svrchní kryt

DE

1. Knopf
2. Dekorative Abdeckung
3. Fach für Gaszylinder
4. Untere Abdeckung
5. Halterung
6. Tropfschale
7. Sodaflasche
8. Obere Abdeckung

ES

1. Botón
2. Cubierta decorativa
3. Cilindro de gas
4. Tapón inferior
5. Pedestal
6. Bandeja de goteo
7. Botella de carbonatado
8. Cubierta superior

FR

1. Touche
2. Capot décoratif
3. Compartiment du cylindre du gaz
4. Capuchon inférieur
5. Base
6. Bac de récupération
7. Cylindre de gaz
8. Capot supérieur

IT

1. Pulsante
2. Coperchio decorativo
3. Scomparto cilindro gas
4. Tappo inferiore
5. Base
6. Vaschetta di raccolta
7. Bottiglia di carbonatazione
8. Coperchio superiore

PL

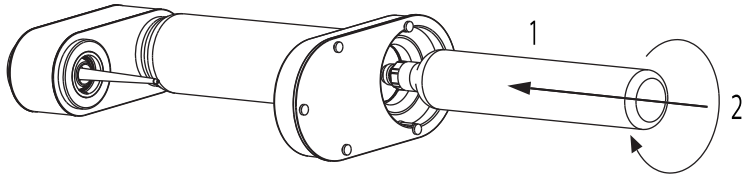
1. Przycisk
2. Nakładka ozdobna
3. Cylinder z gazem
4. Zaślepka
5. Podstawa
6. Tacka ociekowa
7. Butelka karbonizująca
8. Górna pokrywa

RU

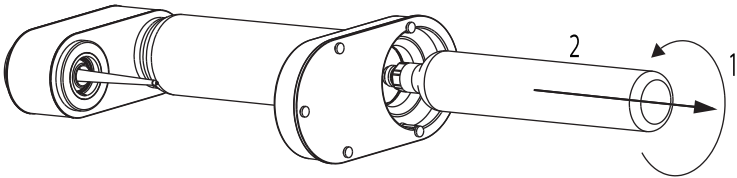
1. Кнопка
2. Декоративная панель
3. Отсек для газового баллона
4. Нижняя крышка
5. Основание
6. Поддон
7. Бутилка для газирования воды
8. Верхняя панель

SK

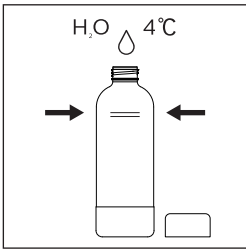
1. Tlačidlo
2. Dekoratívny kryt
3. Priehradka na bombičku s plynovou náplňou
4. Spodný uzáver
5. Podstavec
6. Odkvapávacía tácka
7. Flaša na sytenie oxidom uhličítým
8. Vrchný kryt



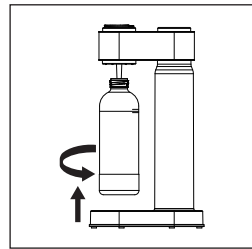
A2-1



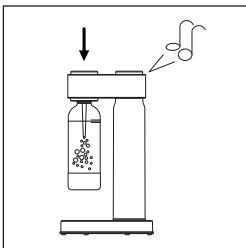
A2-2



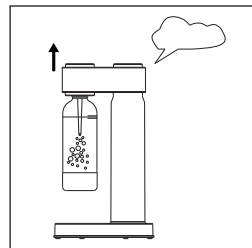
A3-1



A3-2



A3-3



A3-4

# Obsah je uzamčen

**Dokončete, prosím, proces objednávky.**

**Následně budete mít přístup k celému dokumentu.**



**Proč je dokument uzamčen? Nahněvat Vás rozhodně nechceme. Jsou k tomu dva hlavní důvody:**

- 1) Vytvořit a udržovat obsáhlou databázi návodů stojí nejen spoustu úsilí a času, ale i finanční prostředky. Dělali byste to Vy zadarmo? Ne\*. Zakoupením této služby obdržíte úplný návod a podpoříte provoz a rozvoj našich stránek. Třeba se Vám to bude ještě někdy hodit.

*\*) Možná zpočátku ano. Ale vězte, že dotovat to dlouhodobě nelze. A rozhodně na tom nezbohatneme.*

- 2) Pak jsou tady „roboti“, kteří se přiživují na naší práci a „vysávají“ výsledky našeho úsilí pro svůj prospěch. Tímto krokem se jim to snažíme překazit.

A pokud nemáte zájem, respektujeme to. Urgujte svého prodejce. A když neuspějete, rádi Vás uvidíme!