

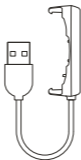
Amazfit Neo

Uživatelská příručka


01 Obsah balení



Chytré hodinky
(včetně řemínku)



Nabíjecí základna

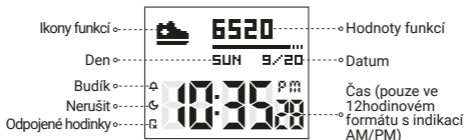


Uživatelská příručka

02 Představení produktu

Poznámka: Pokud hodinky po dlouhém stisknutí zapínacího tlačítka nebudou fungovat, nabijte je a zkuste to znovu.





Zapnutí: dlouze držte tlačítko SELECT po dobu asi 2 sekund, dokud se hodinky nezapnou.

Potvrzení: stiskněte tlačítko SELECT.

Nahoru: stiskněte tlačítko UP.

Dolů: stiskněte tlačítko DOWN .

Zrušit: stiskněte tlačítko BACK.

Aktivace podsvícení: dlouze stiskněte tlačítko BACK po dobu asi 2 sekund.

Pozastavení aktivity/pokračování v aktivitě: v režimu cvičení stiskněte tlačítko SELECT.

Zastavení aktivity: stiskněte tlačítko BACK , když je cvičení pozastaveno.

Vyhledání telefonu: dlouze stiskněte tlačítka BACK a UP po dobu asi 2 sekund.

Restart: dlouze stiskněte tlačítka SELECT a UP po dobu asi 2 sekund, než se hodinky restartují.

Tovární nastavení: dlouze stiskněte tlačítka BACK a DOWN po dobu asi 2 sekund. Jakmile se zobrazí potvrzovací stránka, stiskněte tlačítko SELECT pro potvrzení továrního nastavení nebo stiskněte tlačítko BACK pro zrušení.

Zobrazit informace o certifikaci: stiskněte tlačítka SELECT a DOWN po dobu asi 2 sekund. Následně se zobrazí informace o certifikaci na stránce Supervision.

Obsah je uzamčen

Dokončete, prosím, proces objednávky.

Následně budete mít přístup k celému dokumentu.



Proč je dokument uzamčen? Nahněvat Vás rozhodně nechceme. Jsou k tomu dva hlavní důvody:

- 1) Vytvořit a udržovat obsáhlou databázi návodů stojí nejen spoustu úsilí a času, ale i finanční prostředky. Dělali byste to Vy zadarmo? Ne*. Zakoupením této služby obdržíte úplný návod a podpoříte provoz a rozvoj našich stránek. Třeba se Vám to bude ještě někdy hodit.

**) Možná zpočátku ano. Ale vězte, že dotovat to dlouhodobě nelze. A rozhodně na tom nezbohatneme.*

- 2) Pak jsou tady „roboti“, kteří se přiživují na naší práci a „vysávají“ výsledky našeho úsilí pro svůj prospěch. Tímto krokem se jim to snažíme překazit.

A pokud nemáte zájem, respektujeme to. Urgujte svého prodejce. A když neuspějete, rádi Vás uvidíme!